



MODULAR

Solutions créatives pour des stands et PLV uniques

#7

Formulate

MODULAR

Solutions créatives pour des stands et PLV Uniques

#33

Vector

Moduler : Verbe transitif (latin modulari)

« Adapter quelque chose d'une manière souple aux circonstances diverses »

Quel que soit l'espace à conquérir ou vos impératifs de communication, nos solutions modulaires répondront à vos besoins. Il s'agit du meilleur compromis entre les solutions portables et économiques, et le stand traditionnel menuisé.

Découvrez l'ensemble de notre offre, conçue dans nos bureaux d'études et pour la plupart fabriquée localement, par nos équipes de production expérimentées.

Pas moins de 5 gammes de solutions modulaires pour construire votre projet et laisser libre cours à votre imagination.

#69

Modulate

#79

Linear

#87

Arena

#93

Accessoires

#110

Solutions
sanitaires

Légende des symboles



Nouveau produit



Fabriqué en Europe



Top ventes



Utilisable avec visuel en textile



Structure garantie 1 an



Utilisable avec visuel en PVC



Structure garantie 5 ans



Utilisable avec panneau rigide



Structure garantie à vie



Basic (en stock)



Sac de transport inclus



Disponible jusqu'à épuisement des stocks



Découvrez dans ce catalogue l'offre Modular segmentée en 5 gammes :

Formulate

Un concept original qui allie la maîtrise de l'espace des structures tubulaires et les possibilités infinies de l'impression textile. Il prend sa source dans le façonnage de tubes aluminium de 30mm et 50mm de diamètre, pour créer des structures aux formes innovantes qui valorisent votre communication.

Modulate

Modulate est le fruit de la fusion de deux concepts originaux : Formulate et Vector. La gamme est composée de 11 ensembles fabriqués à partir de tube en aluminium, dotés du système d'aimant breveté : MagLink. Elle a été pensée pour être au service de l'utilisateur en lui laissant le choix de centaines de configurations possibles, sur tous les terrains de communication.

Vector

Une des solutions de communication les plus simples et polyvalentes du marché. Il s'agit d'un système de cadre aluminium avec toile textile tendue qui s'adapte à n'importe quel environnement. Avec ses 8 profilés différents, toutes les applications sont permises : suspendues, murales, autoportantes, double-face ou lumineuses.

Linear

La solution pour toutes vos communications PLV et stand pour lesquelles vous souhaitez valoriser des supports PVC souples et rigides. Une structure visible ou invisible, à vous de choisir votre stand selon vos besoins et vos envies.

Arena

Un concept de structure scénique tubulaire en aluminium extrêmement robuste et léger à la fois. Les différentes sections s'assemblent au gré des espaces et s'habillent de visuels textile ou bâche.



La communication en points de vente

Comment bien réussir l'agencement et la décoration de son point de vente ?

L'agencement et la décoration d'un point de vente jouent un rôle primordial pour se différencier et attirer les clients. Il faut attiser leur curiosité, les amener à se sentir privilégiés et leur susciter l'envie d'acheter.

La vitrine est un élément clé pour l'identité du magasin, c'est elle qui donnera envie au client d'entrer et découvrir son univers. C'est pourquoi, dès l'extérieur, il faut attirer le regard avec une communication efficace, qu'elle soit autoportante, suspendue ou encore lumineuse. Elle pourra être renouvelée régulièrement pour donner l'impression de réactualiser ses produits en permanence.

L'intérieur du magasin doit être agencé et décoré de manière à créer un environnement propice à la découverte des produits.

Les supports de communication muraux s'avèrent être le meilleur rapport qualité prix puisque l'espace au sol pourra être dédié à l'aménagement de rayonnage.

Pensez au traditionnel cadre mural, lumineux de préférence, à placer derrière les comptoirs d'encaissement, un moyen sûr de capter l'attention des clients. Les cadres aluminium avec tissu tendu de la gamme Vector conviennent parfaitement à ce type de besoin.

Pourquoi choisir une solution modulaire ?

- Economique
- Esthétique
- Facile à assembler
- Compact pour un envoi facile sur plusieurs points de vente
- Standard ou sur-mesure
- Renouvellement illimité des messages



La théâtralisation au service des marques !

L'ère digitale a profondément modifié les comportements d'achat des consommateurs. Elle pousse les marques à modifier et à adapter leur communication en magasin.

Nous parlons de théâtralisation des points de vente. Ce sont des lieux de vente, d'achat, de visite qui désormais offrent l'opportunité de **vivre une expérience marquante, différenciante, reflétant l'image et les valeurs de l'enseigne**. Cette théâtralisation intègre de plus en plus de solutions imprimées sur textile, illuminées ou non, qui pourront être installées facilement par les forces de vente en magasin.

Les consommateurs ne veulent plus seulement acheter un produit mais aussi bénéficier de services et d'accompagnements personnalisés : le tout, dans un environnement propice à l'achat. **La décoration d'un magasin prend alors tout son sens** et la matière textile a cette capacité à retranscrire des émotions grâce au choix des matières, des rendus couleurs, de la diffusion de la lumière ou encore des structures utilisées.

L'agencement par les solutions modulaires

La réussite d'une communication sur point de vente passe par une mise en scène originale au meilleur rapport qualité/prix.

Pour être sûr de faire le bon choix, il est indispensable de lister vos impératifs et répondre aux questions suivantes :

1. L'emplacement :
De quelle surface disposez-vous ?
Y a-t-il des contraintes d'espaces à respecter ?
2. La conception :
Quelle application : murale, autoportante, suspendue ?
Quel media: textile, panneaux rigides, souples ?
Besoin d'un effet retro-éclairé ?
3. L'utilisation :
A quelle fréquence le message doit-il être renouvelé ?
Le visuel devra-t-il être changé par un professionnel ou directement par l'utilisateur ?
4. Le budget :
Quel est le budget alloué à la fabrication de votre solution modulaire ?
Combien de points de vente devront être équipés ?

La communication salon

Pourquoi exposer sur un salon ?

Le salon demeure le media préféré des entreprises qui cherchent à accroître leur notoriété et promouvoir leur image.

Les bénéfices d'un salon sont nombreux et ont de quoi séduire. Il permet de mener plusieurs actions dans un laps de temps relativement court :

- Prospection
- Veille marché
- Présentation de nouveaux produits
- Fidélisation clients
- Réseautage d'affaires

La pièce maîtresse : votre stand

Un stand à votre image, oui mais pas à n'importe quel prix.

La réussite d'un salon passe aussi par une attractivité au meilleur rapport qualité/prix. Pour être sûr de faire le bon choix, il est indispensable de lister vos impératifs et répondre aux questions suivantes :

1. L'emplacement :
Quelle surface? Combien de côtés ouverts ?
2. La conception :
Quel media: textile, panneaux rigides, souples ?
Besoin de communiquer en hauteur: enseigne, extension ou réhausse de réserve ?
Besoin d'une réserve pour stocker du matériel ?
Quel éclairage ?
3. L'utilisation :
Quelle fréquence ?
Devra-t-il être évolutif en forme, en dimension ?
De quel moyen de transport disposez-vous ?
Le stand sera-t-il réutilisable dans un autre environnement: aménagement showroom, décoration... ?
4. Le budget :
Quel est le budget alloué à la fabrication du stand ?
Sur combien de salons sera-t-il amorti ?



Les clefs de la réussite

Pour bien réussir son salon, il est indispensable de :

- Se fixer **3 à 5 objectifs** qui guideront la stratégie marketing de l'évènement
- S'assurer d'un **impact visuel maximum** avec un stand de qualité qui valorisera l'image de la société (ouvertures, communication suspendue, graphisme, matériaux...)
- Mettre en place **une communication et promotion** efficaces : avant, pendant et après l'évènement (emailing, invitation, réseaux sociaux, promotion sur stand...)

Pourquoi choisir un stand modulaire ?

- Léger et compact
- Reconfigurable
- Amortissement rapide
- Durable
- Facile à assembler
- Standard ou sur-mesure
- Renouvellement illimité des messages
- Ergonomique

Formulate

Le terrain de jeu du Formulate n'a pas de limite. Ce concept s'inscrit dans une large gamme de supports PLV et stands, mais aussi sous forme de suspensions pour imposer les marques et événements dans les trois dimensions. L'impression textile, par nature, permet d'explorer de nouvelles possibilités graphiques et géométriques. Les visuels sont imprimés en sublimation par transfert, sur des medias légèrement extensibles épousant parfaitement les formes les plus inattendues. Ils sont faciles à mettre en place et peu encombrants à transporter.





Profils 30 ou 50 mm de diamètre
en fonction de votre structure

Quand les structures s'effacent au profit de formes originales et innovantes

Une offre simple, intuitive et facile à mettre en place en toutes circonstances. Les solutions Formulate sont disponibles en configurations totems, murs d'images de 3 à 9m de large, colonnes, arches...et en sur-mesure.

L'objectif premier de Formulate est de vous fournir une solution d'aménagement là où les traditionnelles structures bois ou aluminium anguleuses révèlent leurs limites. Laissez libre cours à votre créativité : les tubes aluminium se plient et se courbent au gré de votre imagination.

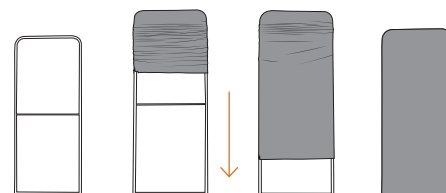
Un assemblage en toute simplicité

Les structures Formulate sont fabriquées à partir de tubes en aluminium anodisé de 30 et 50 mm de diamètre. Tel un jeu de construction, chaque section comporte un système de repérage (chiffre et couleur) pour faciliter l'assemblage.

Les différents connecteurs du système Formulate, en plus d'apporter une grande solidité aux structures, permettent de créer de multiples configurations en jouant avec le nombre de connexions et leur angle d'ouverture.

Une communication visible à 360°

Le Formulate se distingue grâce à son habillage par housse textile à fermeture Éclair. Une communication sans raccord et recto-verso pour donner un maximum d'impact aux messages.



Il suffit de faire glisser la housse en textile pour mettre en place votre visuel

Des structures tout terrain

Les structures Formulate offrent de nombreuses solutions d'aménagement et sont adaptées à des usages divers.



Au sol, autoportantes ou avec pieds stabilisateurs Twist & Lock



Suspendues avec un système d'élingage



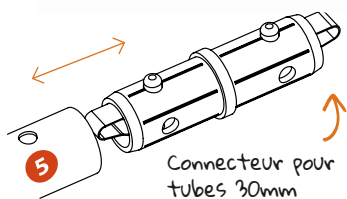
En complément d'une autre structure

Système de repérage intuitif sur chaque section


Le système de repérage par gommettes de couleur numérotées facilite considérablement l'assemblage des sections, tel un jeu de construction.



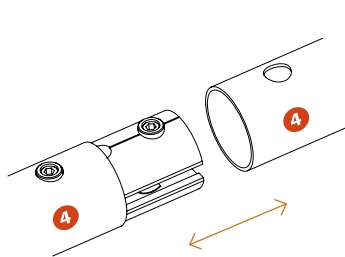
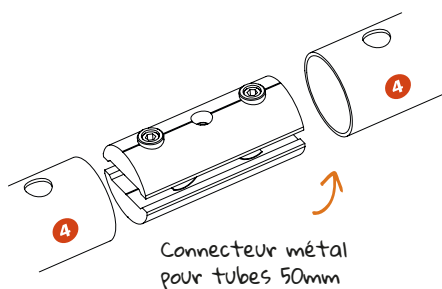
Assemblage des sections 30 mm



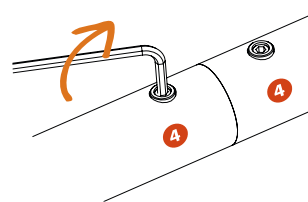
Assemblage des sections avec bouton poussoir



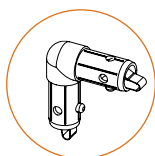
Assemblage des sections 50 mm



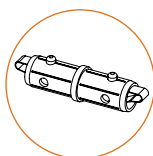
Verrouillage des sections par clé Allen



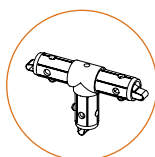
Différents types de connecteurs pour sections 30mm



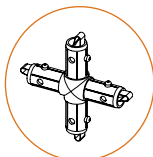
TC-30-90T
Connecteur 90°



TC-30-S
Connecteur Droit



TC-30-T
Connecteur en T



TC-30-X
Connecteur 4 branches en croix

Optez pour l'option d'isolation phonique : la mousse Uphonik



Astuce

Demandez notre **Toolkit**. Sa composition :

- Un sac
- Une paire de gants
- Un jeu de 4 clés allen

Totems Formulate

Rien de plus simple à mettre en place.
Pour un effet 2D ou 3D, impression recto ou recto-verso. Les Totems Formulate communiquent en grand et s'adaptent à tous les environnements.

Matière :	Tubes manchonnables en aluminium 30 mm
Forme :	Droite ou courbe
Housse :	En tissu avec fermeture Éclair
Personnalisable :	Oui en recto-verso
Montage :	Simple avec système de repérage
Accessoirisable :	Oui
Production :	A la commande Gamme Basic en stock



Système de repérage




Pieds stabilisateurs sans outil Twist & Lock gris ou blanc



Structure en tubes aluminium de Ø 30 mm

Disponible en forme sur-mesure



Pieds Twist & Lock

MS Banner Droit



Droit 900 mm	FMLT-BS-09	📏 2414 (h) x 918 (l) x 400 (p) mm
Droit 1200 mm	FMLT-BS-12	📏 2414 (h) x 1218 (l) x 400 (p) mm
Droit 1500 mm	FMLT-BS-15	📏 2414 (h) x 1518 (l) x 400 (p) mm

MS Banner Courbe



Courbe 900 mm	FMLT-BC-09	📏 2415 (h) x 900 (l) x 609 (p) mm
Courbe 1200 mm	FMLT-BC-12	📏 2415 (h) x 1200 (l) x 609 (p) mm
Courbe 1500 mm	FMLT-BC-15	📏 2415 (h) x 1500 (l) x 609 (p) mm


Léger et stable à la fois



Formulate Monolith LED

 **Basic**



Formulate Monolith LED	FORM-MON-LED-1100	 2000/2380 (h) x 1100 (l) x 320 (p) mm
------------------------	-------------------	---



Système d'éclairage par bandeau LED



Housse textile diffusante par fermeture éclair



Un rendu lumineux homogène et recto-verso



Structure recto-verso à la forme originale





Base lestée pour davantage de stabilité

Snake

 **Basic**



 Formulate Snake	FORM-SNA	 2380 (h) x 900 (l) x 700 (p) mm
---	----------	---

Wave

 **Basic**



 Formulate Wave	FORM-WAVE	 2380 (h) x 900 (l) x 608 (p) mm
--	-----------	---



Élastique interne pour relier les tubes



Pieds stabilisateurs



Formulate Monolith Basic

     Disponible jusqu'à épuisement des stocks




600 mm	FORM-MON-600	⊗ 2380 (h) x 600 (l) x 300 (p) mm
800 mm	FORM-MON-800	⊗ 2380 (h) x 800 (l) x 300 (p) mm
900 mm	FORM-MON-900	⊗ 2380 (h) x 900 (l) x 300 (p) mm
1000 mm	FORM-MON-1000	⊗ 2380 (h) x 1000 (l) x 300 (p) mm
1200 mm	FORM-MON-1200	⊗ 2380 (h) x 1200 (l) x 300 (p) mm
1500 mm	FORM-MON-1500	⊗ 2380 (h) x 1500 (l) x 300 (p) mm



Élastique interne pour relier les tubes



Embase pliable (à partir de la version 900 mm)



Accessoirisez-le avec un porte-documents ou un support tablette (en option)



Formulate Monolith Eco Basic

Eco 800 mm	FORM-MON-ECO-800	⊗ 2009 (h) x 800 (l) x 378 (p) mm
Eco 1000 mm	FORM-MON-ECO-1000	⊗ 2009 (h) x 1000 (l) x 378 (p) mm




Système de repérage et pied en acier



Elastique interne pour relier les tubes



Une alternative idéale à l'enrouleur double face traditionnel 

Murs d'images Formulate

Simplicité, stabilité et originalité sont les mots-clés qui caractérisent les murs d'images Formulate. Disponibles en plusieurs tailles et formes, les murs d'images mettent en valeur le message des annonceurs grâce à des visuels en tissu imprimé.

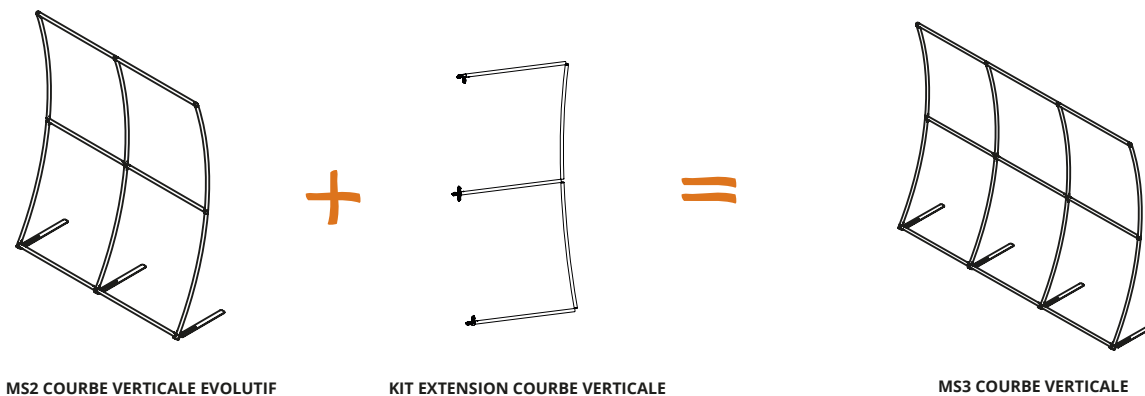
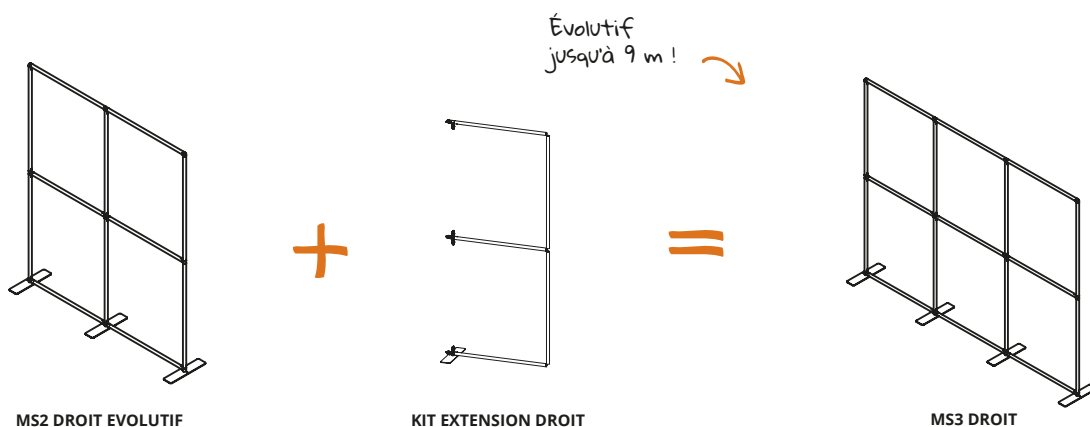
Matière :	Tubes manchonnables en aluminium 30 ou 50 mm
Forme :	Droite, courbe horizontale ou verticale, serpentine
Housse :	En textile avec fermeture Éclair
Personnalisable :	Oui en recto-verso
Montage :	Simple avec système de repérage
Accessoirisable :	Oui
Production :	A la commande Gamme Basic en stock

Des structures évolutives* !

A partir d'un mur de 2 mètres, rajoutez une ou plusieurs extensions pour obtenir la dimension souhaitée (de 1 à 9 m).

Stockez une seule structure et faites la évoluer quand vous voulez, à moindre coût. Il n'y a que le visuel à changer !

* Valable uniquement sur les formes droites et courbes verticales.



Très simple à assembler →

Nouveau design évolutif !

MS2 Courbe Verticale évolutif



MS2 Courbe verticale évolutif	FMLT-WV20-01	📏 2416 (h) x 2000 (l) x 609 (p) mm
Kit extension pour MS Courbe verticale évolutif	FMLT-WV-EXT1000MM	📏 2416 (h) x 1000 (l) x 609 (p) mm



Exemple de configuration pour un MS6 Courbe Verticale



Exemple de configuration pour un MS9 Courbe Verticale

+ 3 Kits d'extension



Imaginez les dimensions que vous souhaitez

MS2 Droit évolutif



MS2 Droit Évolutif	FMLT-WS20-01	📏 2414 (h) x 2018 (l) x 400 (p) mm
Kit extension Droit pour MS Droit	FMLT-WS-EXT1000MM	📏 2414 (h) x 1032 (l) x 400 (p) mm



Exemple de configuration pour un MS6 Droit



Exemple de configuration pour un MS9 Droit

+ 3 Kits d'extension

Nouveau design évolutif !



Pieds stabilisateurs à intervalles réguliers



NEW Pieds stabilisateurs sans outils Twist & Lock gris ou blancs

Impact et visibilité garantis

MS3 Courbe Horizontale



MS3 Courbe Horizontale	FMLT-WH30-01	☉ 2405 (h) x 3000 (l) x 600 (p) mm
MS6 Courbe Horizontale	FMLT-WH60-01	☉ 2414 (h) x 6211 (l) x 1219 (p) mm
MS9 Courbe Horizontale	FMLT-WH90-01	☉ 2414 (h) x 9178 (l) x 1542 (p) mm



MS6 Courbe Horizontale



MS9 Courbe Horizontale



MS6 Serpentine



Serpentine 6m	FMLT-WSC60-01	☉ 2400 (h) x 6000 (l) x 1000 (p) mm
Serpentine 9m	FMLT-WSC90-01	☉ 2400 (h) x 9000 (l) x 1200 (p) mm



Élégance assurée avec la forme ondulée



Formulate Serpentine








Serpentine 2400 mm	FMLT-SER-24	☉ 2380 (h) x 2350 (l) x 608 (p) mm
Serpentine 3000 mm	FMLT-SER-30	☉ 2380 (h) x 2950 (l) x 608 (p) mm



Formulate Droit

 Basic



2400 mm	FORM-STR-24	 2380 (h) x 2350 (l) x 400 (p) mm
3000 mm	FORM-STR-30	 2380 (h) x 2950 (l) x 400 (p) mm
4000 mm	FORM-STR-40	 2380 (h) x 3950 (l) x 400 (p) mm
5000 mm	FORM-STR-50	 2380 (h) x 4950 (l) x 400 (p) mm
6000 mm	FORM-STR-60	 2380 (h) x 5950 (l) x 400 (p) mm



Formulate Courbe Horizontale

 Basic



2400 mm	FORM-CUR-24	 2380 (h) x 2350 (l) x 500 (p) mm
3000 mm	FORM-CUR-30	 2380 (h) x 2950 (l) x 500 (p) mm
6000 mm	FORM-CUR-60	 2380 (h) x 5950 (l) x 900 (p) mm





Eclairez votre mur avec
des spots PS950-1000-LED



Formulate Courbe Verticale

 Basic



	2400 mm	FORM-VCU-24	 2380 (h) x 2350 (l) x 608 (p) mm
	3000 mm	FORM-VCU-30	 2380 (h) x 2950 (l) x 608 (p) mm



Colonnes Formulate

Des colonnes Formulate ont été créées pour agencer et décorer des espaces intérieurs. Disponibles en plusieurs hauteurs, ces colonnes sont idéales pour mettre en avant un message. Utilisées comme support de signalisation, comme enseigne ou pour décorer, les colonnes Formulate trouvent facilement leur place sur un stand ou dans un hall d'exposition.

L'habillage en tissu imprimé permet de communiquer sur les 4 faces et d'exploiter ainsi toute la surface de la structure.

- Matière :** Tubes manchonnables en aluminium 30 mm
- Housse :** En tissu avec fermeture Éclair
- Personnalisable :** Oui sur les 4 faces
- Montage :** Simple avec système de repérage
- Production :** A la commande



AS Tower S



Tower S	FMLT-COL25	📏 2500 (h) x 1000 (l) x 1000 (p) mm
---------	------------	-------------------------------------



AS Tower M



Tower M	FMLT-COL30	📏 3000 (h) x 1000 (l) x 1000 (p) mm
---------	------------	-------------------------------------

Affichage de votre communication à 3,5m de hauteur



AS Tower L



Tower L	FMLT-COL35	📏 3500 (h) x 1000 (l) x 1000 (p) mm
---------	------------	-------------------------------------

Espaces d'accueil Formulate

Créer des espaces d'accueil privés ou agencer des zones de réunion lors de salon ou d'évènement est désormais possible grâce aux Conferences Walls Formulate.

Les visuels en tissu imprimé épousent parfaitement les formes ergonomiques et originales de ces structures. La qualité des impressions et les matières utilisées assurent une opacité totale des visuels.

- Matière :** Tubes manchonnables en aluminium 30 mm
- Housse :** En tissu avec fermeture éclair
- Personnalisable :** Oui en recto-verso
- Montage :** Simple avec système de repérage
- Production :** A la commande
Gamme Basic en stock


Surface de communication optimale sur les deux faces



AS Shaped Wall



AS Shaped Wall	FMLT-CW-01	Ⓜ 2000 (h) x 2250 (l) x 1614 (p) mm
----------------	------------	-------------------------------------



Hauteur d'1,75 m pour s'adapter à plusieurs environnements

AS Chip Wall



AS Chip Wall	FMLT-CC-01	Ⓜ 1756 (h) x 3000 (l) x 1820 (p) mm
--------------	------------	-------------------------------------

Créez un espace privé en un clin d'oeil



Formulate Meeting Pod Basic



Formulate Meeting Pod	FORM-MPOD-01	Ⓜ 2100 (h) x 2900 (l) x 2550 (p) mm
-----------------------	--------------	-------------------------------------

Arches Formulate

Les arches Formulate sont un excellent moyen de se démarquer. Leurs formes originales et innovantes les rendent identifiables même de loin et attirent l'attention des passants.

Les arches Formulate combinent parfaitement les possibilités des structures tubulaires et l'habillage en tissu imprimé. Elles délimitent un espace de manière esthétique et créent un effet visuel qui plonge le visiteur dans l'univers de l'annonceur.

- Matière :** Tubes manchonnables en aluminium 30 et 50 mm
- Housse :** En tissu avec fermeture Éclair
- Personnalisable :** Oui en recto-verso
- Montage :** Simple avec système de repérage
- Production :** A la commande
Gamme Basic en stock



Structure en tubes aluminium de Ø50mm



Assemblage simple et rapide



AS Arch 01



AS Arch 01	FMLT-ARCH40-01	2400 (h) x 3500 (l) x 2400 (p) mm
AS Arch 01 avec porte-écran*	FMLT-ARCH40-01-TVH	2400 (h) x 3500 (l) x 2400 (p) mm



* Ecran non inclus

Formulate Arch Basic



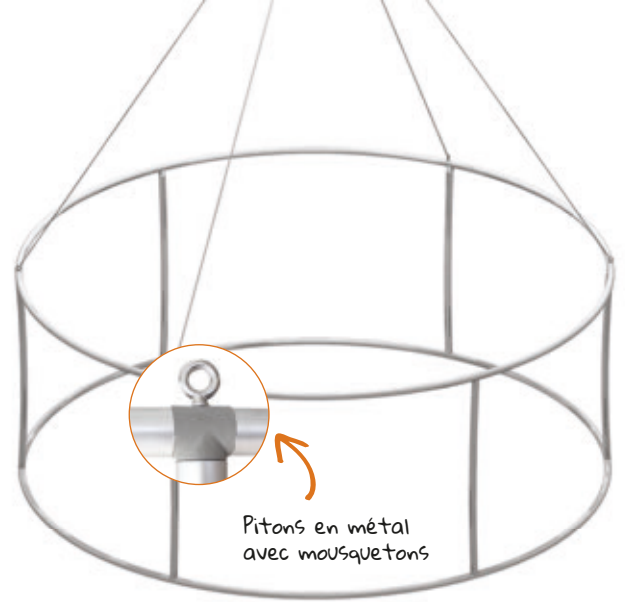
Formulate Arch	FORM-ARCH-01	3000 (h) x 4000 (l) x 900 (p) mm
----------------	--------------	----------------------------------



1 solution, 2 finitions !

Enseignes suspendues Formulate

Les enseignes suspendues Formulate ont été spécialement conçues pour permettre une installation simple en toute sécurité. La légèreté des structures tubulaires en aluminium les rend idéales pour habiller un stand d'exposition, une galerie commerciale ou un lieu de passage en intérieur. L'habillage en tissu imprimé est une garantie de visibilité optimale.



Matière :	Tubes manchonnables en aluminium 30 ou 50 mm
Housse :	En tissu avec fermeture Éclair
Personnalisable :	Oui en recto-verso
Montage :	Simple avec système de repérage
Production :	A la commande Gamme Basic en stock



Système d'élingage

Câblages, pitons et mousquetons inclus

Plusieurs finitions possibles

L'impression des housses en tissu se fait par sublimation, ce qui assure une plus grande qualité et un meilleur rendu des couleurs.

Plusieurs options sont possibles : visuel avec impression une face, impression recto-verso ou impression avec fond imprimé.



Option disponible pour les formes volumineuses telles que rectangulaires, circulaires...



Un système rétro-éclairage très simple à installer

Équipez vos enseignes de l'option rétro-éclairage*

Rapprochez-vous de notre bureau d'études pour faire évoluer nos enseignes standards en enseignes rétro-éclairées à partir des formes rectangulaires, circulaires, carrées ...

Grâce au rétro-éclairage LED, offrez-vous un meilleur impact et une visibilité multipliée !

*Option non disponible pour les enseignes de gamme basic.



MS Ring



Ring 150	FMH-RNG-S75	Ⓞ 750 (h) x 1500 (l) x 1500 (p) mm
Ring 250	FMH-RNG-M100	Ⓞ 1000 (h) x 2500 (l) x 2500 (p) mm
Ring 350	FMH-RNG-L100	Ⓞ 1000 (h) x 3500 (l) x 3500 (p) mm
Ring 500	FMH-RNG-XL120	Ⓞ 1200 (h) x 5000 (l) x 5000 (p) mm



MS Square



Square 150	FMH-SQU-S75	Ⓞ 750 (h) x 1500 (l) x 1500 (p) mm
Square 250	FMH-SQU-M100	Ⓞ 1000 (h) x 2500 (l) x 2500 (p) mm
Square 350	FMH-SQU-L100	Ⓞ 1000 (h) x 3500 (l) x 3500 (p) mm
Square 500	FMH-SQU-XL120	Ⓞ 1200 (h) x 5000 (l) x 5000 (p) mm



MS Rounded Square



Rounded Square 250	FMH-RSQ-M100	Ⓞ 1000 (h) x 2500 (l) x 2500 (p) mm
Rounded Square 350	FMH-RSQ-L100	Ⓞ 1000 (h) x 3500 (l) x 3500 (p) mm
Rounded Square 500	FMH-RSQ-XL120	Ⓞ 1200 (h) x 5000 (l) x 5000 (p) mm



MS Rectangle



Rectangle 250	FMH-RTG-M100	Ⓞ 1000 (h) x 2500 (l) x 1200 (p) mm
Rectangle 350	FMH-RTG-L100	Ⓞ 1000 (h) x 3500 (l) x 2500 (p) mm
Rectangle 500	FMH-RTG-XL120	Ⓞ 1200 (h) x 5000 (l) x 2500 (p) mm

MS S-Curve



S-Curve 350	FMH-SSB-L100	1000 (h) x 3500 (l) x 30 (p) mm
S-Curve 500	FMH-SSB-XL120	1200 (h) x 5000 (l) x 50 (p) mm

Visuel recto-verso



MS Panel



Panel 250	FMH-FLT-M100	1000 (h) x 2500 (l) x 30 (p) mm
Panel 350	FMH-FLT-L100	1000 (h) x 3500 (l) x 50 (p) mm
Panel 500	FMH-FLT-XL120	1200 (h) x 5000 (l) x 50 (p) mm



Possibilité de personnaliser l'intérieur

MS Football



Football 250	FMH-EYE-M100	1000 (h) x 2500 (l) x 970 (p) mm
Football 350	FMH-EYE-L100	1000 (h) x 3500 (l) x 1340 (p) mm



MS Pinwheel

360°



Pinwheel 250	FMH-PIN-M100	Ⓞ 1000 (h) x 2500 (l) x 2500 (p) mm
Pinwheel 350	FMH-PIN-L100	Ⓞ 1000 (h) x 3500 (l) x 3500 (p) mm

Message visible sur 3 faces



MS Ring

Basic



Formulate Circulaire	FORM-RNG-80	Ⓞ 800 (h) x 1500 (l) x 1500 (p) mm
Formulate Circulaire	FORM-RNG-100	Ⓞ 1000 (h) x 3000 (l) x 3000 (p) mm
Formulate Circulaire	FORM-RNG-150	Ⓞ 1500 (h) x 4500 (l) x 4500 (p) mm

MS Square

Basic



Formulate Carré	FORM-SQU-80	Ⓞ 800 (h) x 1500 (l) x 1500 (p) mm
Formulate Carré	FORM-SQU-100	Ⓞ 1000 (h) x 3000 (l) x 3000 (p) mm
Formulate Carré	FORM-SQU-150	Ⓞ 1500 (h) x 4500 (l) x 4500 (p) mm

Accent Formulate

Accessoirisez vos stands avec notre gamme Accent !



Améliorer la fonctionnalité des structures Formulate et optimiser l'espace des stands est possible grâce aux différents éléments Accent.

Ils viennent ainsi compléter les structures Formulate pour donner plus d'impact et de visibilité aux messages des marques.



- Matière : Tubes manchonnables en aluminium 30 mm
- Housse : En tissu avec fermeture Éclair
- Personnalisable : Oui en recto-verso
- Montage : Simple avec système de repérage
- Production : A la commande

Accent 05 Arche arrondie



Arche arrondie	FMLT-WBWA-05	📏 2614 (h) x 1218 (l) x 2385 (p) mm
Arche arrondie avec porte-écran*	FMLT-WBWA-05-TVH	📏 2614 (h) x 1218 (l) x 2385 (p) mm

* Ecran non fourni



⊕
2 finitions possibles :
avec chaussette intégrale ou seulement sur le dessus



Accent 20 étagère 800mm




Accent 20 étagère 800mm	FMLT-WL20	📏 2614 (h) x 818 (l) x 751 (p) mm
-------------------------	-----------	-----------------------------------

Accent 21 étagère 1000mm



Accent 21 étagère 1000mm	FMLT-WL21	📏 2614 (h) x 1018 (l) x 751 (p) mm
--------------------------	-----------	------------------------------------



Accent 17 Avancée Trapèze



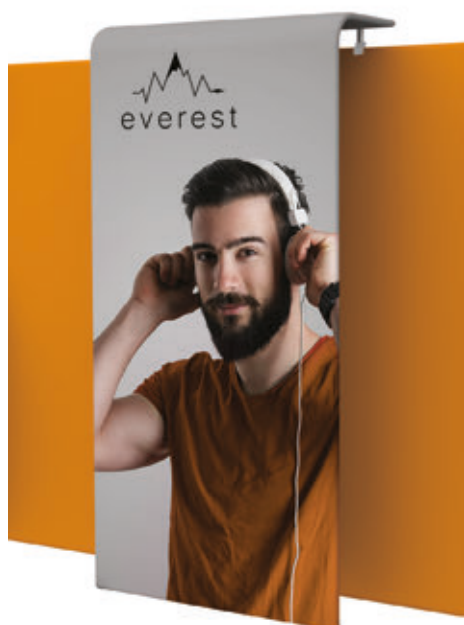
Arche trapèze	FMLT-WL17	📏 2600 (h) x 1700 (l) x 154 (p) mm
---------------	-----------	------------------------------------



Accent 06 Arche avec toit incurvé



Arche toit incurvé	FMLT-WBWA-06	📏 2794 (h) x 1218 (l) x 2472 (p) mm
--------------------	--------------	-------------------------------------



↩ Existe une version avec porte-écran TV



Accent 14 Grande avancée



Grande avancée	FMLT-WL14	📏 2600 (h) x 1200 (l) x 232 (p) mm
Grande avancée avec porte-écran*	FMLT-WL14-TVH	📏 2614 (h) x 1218 (l) x 417 (p) mm

Accent 15 Petite avancée



Petite avancée	FMLT-WL15	📏 2600 (h) x 450 (l) x 232 (p) mm
----------------	-----------	-----------------------------------

* Ecran non fourni

Stands Formulate

La combinaison de murs, Accents et enseignes Formulate offre de multiples configurations de stands standard ou sur-mesure. Leur style unique saura mettre en valeur tous les messages, notamment grâce aux effets de courbe et de volume. L'habillage des structures Formulate avec des housses en tissu imprimé offre de nombreuses possibilités de personnalisation.

Matière :	Tubes manchonnables en aluminium 30 ou 50 mm
Housse :	En tissu avec fermeture Éclair
Personnalisable :	Oui en recto-verso
Montage :	Simple avec système de repérage
Accessoirisable :	Oui
Production :	A la commande

DS3 Designer 03



Stand DS3 03	FMLT-DS-30-03	📏 2414 (h) x 3215 (l) x 484 (p) mm
--------------	---------------	------------------------------------



DS3 Designer 07



Stand DS3 07	FMLT-DS-30-07	📏 2410 (h) x 3035 (l) x 490 (p) mm
--------------	---------------	------------------------------------

* Ecran non fourni

** Support écran en option

DS3 Designer 10



Stand DS3 10	FMLT-DS-30-10	2414 (h) x 3018 (l) x 446 (p) mm
--------------	---------------	----------------------------------

* Ecran non fourni

** Support écran en option

Dynamisez votre stand en diffusant des vidéos



DS6 Designer 07



Stand DS6 07	FMLT-DS-60-07	2600 (h) x 6000 (l) x 500 (p) mm
--------------	---------------	----------------------------------

* Ecran non fourni

** Support écran en option

Communiquez sur les profils grâce aux arches en angles



DS6 Designer 08



Stand DS6 08	FMLT-DS-60-08	2414 (h) x 6018 (l) x 661 (p) mm
--------------	---------------	----------------------------------

* Ecran non fourni

** Support écran en option



Nos suggestions

Stands sur-mesure

Des créations sur-mesure sont réalisées sur demande, elles offrent d'incroyables possibilités au niveau des formes et des visuels textiles. Elles permettent d'optimiser le retour sur investissement en déployant les marques dans un format adapté à leurs souhaits particuliers.

Apportez de la perspective avec l'Accent 21 étagère 1000 mm



Stand 12m²



MS2 Straight + 1 Kit extension

MS2 Straight + 2 Kits extension

Accent 21

Accent 14 Grande avancée avec porte-écran

Comptoir Vector LED 125mm

FMLT-WS20-01 + FMLT-WS-EXT1000MM

FMLT-WS20-01 + FMLT-WS-EXT1000MM

FMLT-WL21

FMLT-WL14-TVH

VSCB125-100



Possibilités d'ajouter des spots PS950-1000 LED



NEW

Pieds stabilisateurs sans outils Twist & Lock gris ou blancs

- + L'utilisation de visuels très grand format est un excellent moyen d'attirer l'attention sur un stand. La qualité des impressions Formulate met en valeur la création graphique et les formes originales des stands.



L'alliance des structures tubulaires et des visuels en tissu imprimé est un gage d'originalité

Stand 15m²



MS2 Straight	FMLT-WS20-01
MS2 Straight + 3 Kits extension	FMLT-WS20-01 + FMLT-WS-EXT1000MM
Accent 17 Avancée Trapèze	FMLT-WL17
Colonne Tower S	FMLT-COL25
Accent 05 Arche arrondie avec porte-écran	FMLT-WBWA-05-TVH
Enseigne MS S-Curve	FMH-SSB-L100
Comptoir Modulate	FORM-MOD-CNTR



Possibilité d'accessoiriser le stand avec un porte-documents



NEW

Pieds stabilisateurs sans outils Twist & Lock gris ou blancs

Nos suggestions

Structures 3D sur-mesure

La possibilité de cintrer et de découper les profilés ou extrusions tubulaires, combiné à l'utilisation d'un tissu stretch permet de créer des solutions sur-mesure de mobilier de stand et d'agencement, avec des possibilités infinies.

Un besoin Retail ?

Sac, flacon de parfum, sapin de Noël ou encore cornet de pop corn géant ... laissez aller votre créativité !

Les formes sur-mesure Formulate représentent le meilleur moyen de se démarquer, particulièrement dans un contexte Retail



Des formes originales
qui s'adaptent à tous les environnements



Un besoin événementiel ?

Découvrez notre alphabet en lettres capitales. Des formes originales qui s'adaptent à tous les environnements.

Un besoin stand ?

Les possibilités qu'offrent les structures Formulate sont uniques. Elles valorisent le message des marques grâce à l'utilisation des visuels grand-format qui épousent parfaitement les contours des structures.



Portant à vêtements



Mur d'image 3D
autoportant



2400 mm
de haut

Accessoires

Rendre plus attrayantes et fonctionnelles les structures Formulate est possible en utilisant des porte-écrans, tablettes, porte-documents...

Un nouveau système d'accessoires a été conçu pour vous donner la liberté d'ajouter et de changer des éléments chaque fois que vous en avez besoin.



Systeme rétro-éclairage

A utiliser avec les enseignes suspendues

Ampoule LED 45W	LED-BULB-45W
Ampoule LED 30W	LED-BULB-30W
Alimentation EU/UK (câble 3 m)	LGT-SOCK-01
Fixation 4 ampoules LED	LGT-SOCK-04
Fixation 3 ampoules LED	LGT-SOCK-03



Fixation éclairage

Fixation tube 30 mm	US903
---------------------	-------



Fixation universelle

Fixation tube 30 mm	FMLT158
---------------------	---------



Grand sac de transport

1

Sac de transport	WF-BG-S	⊗ 470 (h) x 1700 (l) x 400 (p) mm
Sac de transport	ABVSS-03	⊗ 470 (h) x 1250 (l) x 255 (p) mm
Sac de transport	ABVSS-04	⊗ 500 (h) x 1560 (l) x 260 (p) mm



Porte-écran



* Ecran non fourni

Porte-écran	LN136	⊗ 1800 (h) x 901 (l) x 859 (p) mm
-------------	-------	-----------------------------------

Porte-documents

⚠ Disponible jusqu'à épuisement des stocks

A utiliser avec la fixation FMLT158

Support porte-documents	FX839	
Porte-documents DL	AH5DLP	⊗ Format DL (11 x 22 cm)
Porte-documents A5	AH5A5P	⊗ Format A5
Porte-documents A4	AH5A4P	⊗ Format A4



Porte-Ipad

⚠ Disponible jusqu'à épuisement des stocks

Cadre compatible avec tous les iPad sauf iPad mini et Pro

A utiliser avec la fixation FMLT158

Support porte-Ipad	FX837	
Porte-Ipad Blanc	IPAD-CHU-W	⊗ 305 (h) x 70 (l) x 40 (p) mm
Porte-Ipad Noir	IPAD-CHU-B	⊗ 305 (h) x 70 (l) x 40 (p) mm



Tablette

Tablettes disponibles en 4 coloris : ● ● ● ●

A utiliser avec la fixation FMLT158

Support pour tablette*	FX838	
Tablette ronde	LN133-R	⊗ 12 (h) x 240 (l) x 227 (p) mm
Tablette triangle	LN133-T	⊗ 12 (h) x 240 (l) x 227 (p) mm
Tablette carrée	LN133-S	⊗ 12 (h) x 240 (l) x 227 (p) mm



* vis non incluses



Vector

Parce que les besoins, les envies, les projets évoluent, le système de cadre aluminium avec toile tendue se prête parfaitement au jeu et s'impose comme une des solutions de communication les plus simples et polyvalentes du marché.



Systeme de repérage intuitif sur chaque section


Vector ou l'art de communiquer

En application murale, autoportante ou rétro-éclairée, la diversité de gamme des profilés aluminium Vector vous apporte une solution pour chaque besoin et chaque budget.


Ils offrent un impact visuel optimal et des conceptions originales qui s'adaptent à chaque évènement : showrooms, points de vente, salons, musées et bien d'autres.

Profilés en aluminium anodisés ou laqués


La gamme Vector comporte huit modèles de profilés aluminium qui répondront parfaitement à toutes les applications. Laissez-vous guider par notre tableau récapitulatif et faites votre choix très facilement.




Quick Fix 20 mm



Slim 20 mm



30 mm LED




35 mm




40 mm




50 mm



75 mm LED



100 mm LED



125 mm LED

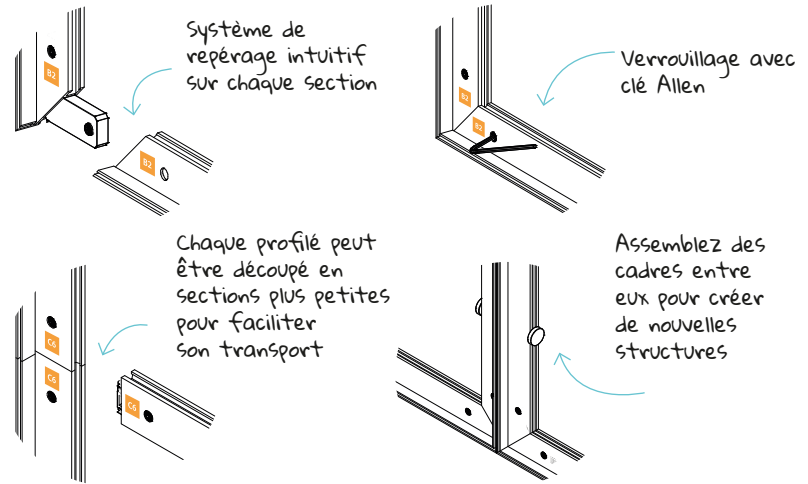
Référence	VECTOR	Mural	Autoportant	Lumineux	Double face	Gamme premium	Laquage	Habillage PVC
VWQF-CUSTOM	20 mm QF	x					x	
VWF-CUSTOM	20 mm Slim	x						
VLB30-CUSTOM	30 mm LED	x		x				
VF35-CUSTOM	35 mm		x		x			x
VLF-40-CUSTOM	40 mm		x		x			
VKF-CUSTOM*	50 mm		x		x	x		x (VKR)
VLB75-CUSTOM*	75 mm LED	x	x	x		x	x	
VLB100-CUSTOM*	100 mm LED		x	x	x			
VLB125-CUSTOM	125mm LED		x	x	x	x	x	

* Disponible en modules standards pour une application stand

Facilité d'assemblage des profilés et cadres


Le système de repérage par gommettes de couleurs numérotées vous procure un grand confort d'assemblage et permet de se passer d'une prestation de montage en cas de petit budget.

Une seule clé Allen suffit pour assembler les différents cadres.



Traverses et tubes de renfort

Selon le format et l'environnement dans lequel votre cadre sera installé, sa structure nécessitera d'être éventuellement renforcée.



Traverse 45 mm




Tube Ø30 mm pour cadre LED

NEW Uadhésive

Donnez du caractère à votre décoration murale en personnalisant les contours de vos cadres Vector avec notre adhésif décoratif.



Texture « Marbre blanc »



Texture « Végétal »




Texture « Bois design »

Animez vos communications avec




Cette nouvelle technologie, communément appelée affichage dynamique, s'intègre dans une solution déjà existante : le cadre Vector 75 mm. L'affichage dynamique combine des textiles imprimés (fixés par jonc pvc) avec des animations LED : c'est une solution intermédiaire entre l'écran digital et le cadre textile fixe. La solution se caractérise par sa grande simplicité de montage et de renouvellement de message. Une simple clé USB suffit pour rendre les visuels dynamiques et offrir une nouvelle dimension aux communications.

Pour mettre en avant un logo, un produit ou un message le principe est très simple. Choisissez votre visuel et imaginez son animation. Notre équipe PAO se charge de programmer l'animation et vous la fournit sur clé USB. En application totem, proposez une expérience sensorielle inédite en boutique, vitrine ou sur stand de salon.



Eclairage en dégradé pour créer du mouvement



Jeu d'intensité pour un effet contrasté




Pour en savoir plus, flashez le QR Code



Clé USB de l'animation



Sac tube inclus



Rideau LED

Profilé 20 mm Quick Fix





Besoin de décorer une surface murale ou d'habiller une cloison de stand ? Le Vector Quick Fix est la référence en matière de profilé aluminium extra-fin pour tissu tendu. Il vous ouvre les portes de la communication In'store et salon grâce à sa conception polyvalente.

Matière :	Aluminium 20 mm
Forme :	Biseautée
Habillage :	Textile en recto
Coloris disponibles :	● ●
Production :	A la commande

Vector 20 mm mural	VWQF-CUSTOM	📏 sur-mesure
Vector 20 mm suspendu	VHQF-CUSTOM	📏 sur-mesure

Idéal pour la
décoration intérieure



Caractéristiques techniques Quick Fix 20 mm

Dimensions :	20 x 27 mm
Poids au ml :	0,317 kg
Habillage :	Textile avec jonc en PVC 3 mm
Assemblage :	Par équerres à visser
Spécificités :	Renforts intérieurs nécessaires en cas de suspension à une cloison de stand



Assemblage de sections en angle par équerre à visser



Profilé aluminium 20mm





Patte de fixation sur cloison LN134 en option

Mousse Uphonik en option

Exemples d'application :

1. Cadre suspendu sur cloison de stand : une manière pratique et économique de décorer vos stands.
2. Cadre mural en point de vente.



Profilé 20 mm Slim Rond




Le Vector Slim casse les codes de l'aménagement par cadre tissu en proposant une forme circulaire. En dimension standard ou sur-mesure, ce nouveau support de communication autorise davantage d'originalité et apporte de nouvelles opportunités de marché.

- Matière : Aluminium 20 mm
- Forme : Biseautée
- Habillage : Textile en recto
- Coloris disponibles : ●
- Production : A la commande

Vector Slim 20 mm	VWFC-CUSTOM	📏 sur-mesure
-------------------	-------------	--------------



Mousse Uphonik en option



Caractéristiques techniques Quick Fix Slim Rond 20 mm

- Dimensions : 20 x 15 mm
- Poids au ml : 0,280 kg
- Habillage : Textile avec jonc en PVC 3 mm
- Assemblage : Par réglettes à visser



Assemblage des sections par réglette à visser



Profilé aluminium 20 mm



Fixation murale FX132

Existe en 3 dimensions standard voir page 45



Idéal pour décorer un mur !



Profilé 30 mm LED


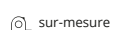


Attirez l'attention avec notre décoration murale retroéclairée sur-mesure, disponible en kit ou prêt-à-poser ! La discrétion du cadre et la puissance des LED renforceront l'impact visuel de votre communication !

Matière :	Aluminium 30 mm
Forme :	Biseautée
Habillage :	Textile en recto
Coloris disponibles :	●
Production :	A la commande

Vector 30 mm

VLB30-CUSTOM




Caractéristiques techniques Profilé 30 mm LED

Dimensions :	30 x 27 mm
Poids au ml :	0,362 kg
Habillage :	Textile avec jonc en PVC 3 mm
Assemblage :	Par équerres à visser
Spécificités :	Nécessite l'ajout d'un panneau composite en aluminium 2 mm pour fixer les modules de LED

Très faible encombrement



Assemblage de sections en angle par équerre à visser



Profilé aluminium 30mm



Dalle LED éclairage Backlit



Le transformateur LED-RTL-33 se positionne hors du cadre



Nouveau ! Utilisez notre variateur LED (DIMMER-W) pour illuminer le cadre aux heures que vous souhaitez ou créer des animations grâce à des effets clignotants, fondus ... Fonctionne avec une application téléphone.



Profilé 35 mm




Profilé extra-fin pour une utilisation autoportante discrète et économique. Son design épuré est parfaitement approprié en environnement Retail et saura trouver sa place au sein d'une boutique. Il offre l'option média hybride avec fixation PVC en option.

- Matière :** Aluminium 35 mm
- Forme :** Lisse
- Habillage :** Textile en recto-verso
- Coloris disponibles :** ●
- Production :** A la commande

Vector 35 mm	VF35-CUSTOM	sur-mesure
--------------	-------------	------------

Design lisse,
sans rainure



Caractéristiques techniques Profilé 35 mm

- Dimensions :** 35 x 30 mm
- Poids au ml :** 0,67 kg
- Habillage :** Textile avec jonc en PVC 3 mm
Visuel PVC avec ruban magnétique
- Assemblage :** Sans outil



Fixation du visuel par jonc PVC



Fixation du PVC par ruban magnétique (en option)



Assemblage sans outil

Profilé hybride:
Optez pour un visuel en tissu ou PVC

Idéal pour la décoration en point de vente




Profilé 40 mm

Disponible jusqu'à épuisement des stocks


Discret et léger, le cadre en aluminium 40 mm se prête parfaitement à l'aménagement des vitrines de magasins.

Matière : Aluminium 40 mm
Forme : Rainurée accessoirisable
Habillage : Textile en recto-verso
Coloris disponibles : ● ● ○
Production : A la commande

Vector 40 mm | VLF-40-CUSTOM | sur-mesure



Autoportant



Caractéristiques techniques Profilé 40 mm

Dimensions : 40 x 27 mm

Poids au ml : 0,648 kg

Habillage : Textile avec jonc en PVC 3 mm

Assemblage : Par équerres à visser



Assemblage de sections en angle par équerre à visser



Profilé aluminium 40mm



Pied latéral et pied plat en option

Existe aussi en format standard 1000 x 1000 mm voir page 45



Accessoirisable avec des spots




Profilé 50 mm



Du mur d'images autoportant au stand d'exposition, les solutions Vector 50 mm vous offrent des conceptions polyvalentes qui s'adaptent à tous types d'évènements.

- Matière :** Aluminium 50 mm
- Forme :** Option full graphic arrondie, courbe, rigide
- Habillage :** Textile en recto-verso
- Coloris disponibles :** ●
- Accessoires :** Oui
- Production :** A la commande




Caractéristiques techniques Profilé 50 mm

- Dimensions :** 50 x 45 mm
- Poids au ml :** 0,8 kg
- Habillage :** Textile avec jonc en PVC 3 mm
- Assemblage :** Par connecteurs à bouton poussoir
- Spécificités :** Profilé double face avec rainure accessoirisable

Vector 50 mm	VKF-CUSTOM	📏 sur-mesure
Vector 50 mm courbe	VKFC50-CUSTOM	📏 sur-mesure



Assemblage de sections en angle avec bouton poussoir



Profilé aluminium 50mm



Coin arrondi à 90°. Existe en 50 ou 100mm



Angle 90° pour habillage Full Graphic



Angle arrondi pour un habillage Full Graphic

↩ Existe pour une utilisation avec support rigide



Profilé 75 mm LED



Démarquez-vous avec des conceptions innovantes et lumineuses ! Ce cadre mural ou autoportant propose un système d'éclairage tangentiel à LED pour un rendu homogène. Disponible en 3 couleurs pour s'adapter à son environnement.

Matière :	Aluminium 75 mm
Forme :	Lisse
Habillage :	Textile en recto
Coloris disponibles :	<input type="radio"/> <input checked="" type="radio"/> <input type="radio"/>
Production :	A la commande


Vector 75 mm

VLB75-CUSTOM

sur-mesure



Mural et autoportant



Caractéristiques techniques Profilé 75 mm LED

Dimensions : 75 x 45 mm

Poids au ml : 1,143 kg

Habillage : Textile avec jonc en PVC 3 mm


Assemblage : Par équerres à visser

Spécificités : Renfort au verso du profilé pour y glisser un panneau rigide au besoin

Profilé disponible en
finition anodisée, noire
ou blanche



Assemblage de sections en
angle par équerre à visser



Système de
passe-câble



Bandeau LED
éclairage tangentiel



Ajoutez des pieds
stabilisateurs pour
une utilisation
autoportante

Exemples d'application :

Cadre autoportant qui se prête parfaitement à un environnement Retail. Grâce à son application murale ou autoportante, agencez facilement des points de vente mais aussi des banques, musées...



Profilé 100 mm LED



Des caissons lumineux autoportants, économiques, idéaux pour des projets de petits formats en série.

Matière : Aluminium 100 mm
Forme : Lisse
Habillage : Textile en recto-verso
Coloris disponibles : ●
Production : A la commande


Vector 100 mm	VLB100-CUSTOM	sur-mesure
---------------	---------------	------------

Autoportant





Caractéristiques techniques
Profilé 100 mm LED

Dimensions : 100 x 18 mm
Poids au ml : 1,082 kg
Habillage : Textile avec jonc en PVC 3 mm
Assemblage : Par connecteurs à équerre à visser
Spécificités : Profilé double face



Assemblage de sections en angle par équerre à visser



Système de passe-câble



Bandeau LED éclairage tangentiel

Transformateur 24V pour éclairage tangentiel à LED



Exemples d'application :

Solution de cadre autoportant idéale pour les vitrines des magasins.



Profilé 125 mm LED



Un message plus fort et plus impactant pour un maximum de visibilité grâce à notre profilé LED recto-verso.


Matière : Aluminium 125 mm
Forme : Lisse
Habillage : Textile en recto-verso
Coloris disponibles :
Production : A la commande

Vector 125 mm

VLB125-CUSTOM

sur-mesure

Autoportant



Caractéristiques techniques Profilé 125 mm LED

Dimensions : 125 x 20 mm

Poids au ml : 1,645 kg


Habillage : Textile avec jonc en PVC 3 mm

Assemblage : Par équerres à visser

Spécificités : Profilé double face, utilisation autoportante ou suspendue



Assemblage de sections en angle par équerre à visser



Système de passe-câble



Bandeau LED éclairage tangentiel



Système d'éclairage tangentiel à LED



Cadres et totems

Vector

Les cadres et totems sont parfaitement adaptés à des changements réguliers de votre message, lors de salons ou en point de vente. La solution Vector propose des totems qui peuvent être reliés entre-eux et être reconfigurés pour tirer le meilleur parti de l'espace existant.

Vector Quick Fix Mural



Matière : Aluminium anodisé
Épaisseur du profilé : 20 mm
Coloris du profilé : ● ●
Assemblage : Par équerres à visser
Fixation du visuel : Jonc PVC 3 mm
Visuel : Recto seul
Fixation : Mur / Suspendu à une cloison de stand pré-monté (fixation LN134 en option)

Cadre mural 841 x 1189 mm	VWQF-A0	⊘ 841 (h) x 1189 (l) x 20 (p) mm
Cadre mural 594 x 841 mm	VWQF-A1	⊘ 594 (h) x 841 (l) x 20 (p) mm
Cadre mural 420 x 594 mm	VWQF-A2	⊘ 420 (h) x 594 (l) x 20 (p) mm
Cadre mural 297 x 420 mm	VWQF-A3	⊘ 297 (h) x 420 (l) x 20 (p) mm
Cadre mural 700 x 700 mm	VWQF-07x07	⊘ 700 (h) x 700 (l) x 20 (p) mm
Cadre mural 1000 x 1000 mm	VWQF-10x10	⊘ 1000 (h) x 1000 (l) x 20 (p) mm
Cadre mural 1000 x 2000 mm	VWQF-10x20	⊘ 1000 (h) x 2000 (l) x 20 (p) mm

Mousse Uphonik en option



Vector Slim Circulaire Mural



Matière : Aluminium
Épaisseur du profilé : 20 mm
Coloris du profilé : ●
Assemblage : Par réglettes à visser
Fixation du visuel : Jonc PVC 3 mm
Visuel : Recto seul
Fixation : Mur

∅ 400 mm	VWFC-400	⊘ 400 (∅) mm
∅ 700 mm	VWFC-700	⊘ 700 (∅) mm
∅ 1000 mm	VWFC-1000	⊘ 1000 (∅) mm

Parfait pour la décoration intérieure



∅ 1000 mm

∅ 700 mm

∅ 400 mm

Fixation murale incluse



Mousse Uphonik en option

Vector LED 30mm Mural




Matière :	Aluminium
Épaisseur du profilé :	30 mm
Coloris du profilé :	●
Assemblage :	Par équerres à visser
Fixation du visuel :	Jonc PVC 3 mm
Visuel :	Recto seul
Eclairage :	Tangentiel à LED inclus
Fixation :	Mur

Cadre mural LED 2000 x 1000 mm	VLB30-20X10	⊗ 2000 (h) x 1000 (l) x 30 (p) mm
Cadre mural LED 1000 x 1000 mm	VLB30-10X10	⊗ 1000 (h) x 1000 (l) x 30 (p) mm
Cadre mural LED 600 x 600 mm	VLB30-06X06	⊗ 600 (h) x 600 (l) x 30 (p) mm
Cadre mural LED 1189 x 854 mm	VLB30-11X08	⊗ 1189 (h) x 854 (l) x 30 (p) mm
Cadre mural LED 854 x 594 mm	VLB30-08X05	⊗ 854 (h) x 594 (l) x 30 (p) mm



Les dalles LED se relient entre elles facilement



Profilé aluminium 30 mm

Rendu lumineux puissant



Vector Media



Matière :	Aluminium
Largeur du profilé :	35 mm
Couleur :	● ●
Assemblage :	Sans outil
Fixation du visuel :	Pour les visuels textile : Jonc PVC 3 mm Pour les visuels PVC : ruban magnétique (inclus)
Visuel :	Recto seul ou recto-verso
Utilisation :	Autoportant avec pied unilatéral (inclus)

Vector Media	VF-MEDIA-16X06	⊗ 1600 (h) x 600 (l) x 35 (p) mm
--------------	----------------	----------------------------------



Visuel PVC avec ruban magnétique



Fixation du visuel par jonc PVC

1 solution,
2 média :
textile ou PVC



600 x 1600 mm
Idéal pour un
environnement
Retail

Kit Vector 40mm

Disponible jusqu'à épuisement des stocks

Matière : Aluminium
Largeur du profilé : 40 mm
Coloris du profilé : ●
Assemblage : Connecteur bouton-poussoir, clé Allen
Fixation du visuel : Jonc PVC 3 mm
Visuel : Recto seul ou recto-verso
Utilisation : Autoportant avec pieds plats (inclus)

	Cadre Vector 2x1 m	VLF-40-20X10	2000 (h) x 1000 (l) x 40 (p) mm
	Cadre Vector 2x2 m	VLF-40-20X20	2000 (h) x 2000 (l) x 40 (p) mm



Assemblage de sections en angle par équerre à visser



Profilé aluminium 40mm



Vector LED 75mm



Matière : Aluminium
Epaisseur du profilé : 75 mm
Coloris du profilé : ● ○ ●
Assemblage : Par équerres à visser
Fixation du visuel : Jonc PVC 3 mm
Visuel : Recto seul
Eclairage : Tangentiel à LED inclus
Fixation : Mur / Autoportant (avec pieds plats Retail - en option)

Cadre mural LED 800 x 1500 mm	VLB75-08X15	800 (h) x 1500 (l) x 75 (p) mm
Cadre mural LED 1000 x 2000 mm	VLB75-10X20	1000 (h) x 2000 (l) x 75 (p) mm
Cadre mural LED 1500 x 1500 mm	VLB75-15X15	1500 (h) x 1500 (l) x 75 (p) mm
Cadre mural LED 2000 x 2000 mm	VLB75-20X20	2000 (h) x 2000 (l) x 75 (p) mm

Accessoires :

Pied plat Retail (unité)	FX295	5 (h) x 180 (l) x 550 (p) mm
--------------------------	-------	------------------------------



Profilé et pieds disponibles en 3 coloris : ● ○ ●

Donnez du caractère à votre cadre grâce à la personnalisation Uadhésive !



Utilisation murale ou autoportante avec ajout de pieds plats (en option)

Profilé Uadhésive voir page 107

Kit Vector 50 mm



Matière :	Aluminium
Largeur du profilé :	50 mm
Coloris du profilé :	●
Assemblage :	Connecteur bouton-poussoir, clé Allen
Fixation du visuel :	Jonc PVC 3 mm
Visuel :	Recto seul ou recto-verso
Utilisation :	Autoportant avec pieds plats (inclus)

Kit 2x1	VKF-2x1	Ⓜ 2005 (h) x 1000 (l) x 450 (p) mm
Kit 2x2	VKF-2x2	Ⓜ 2005 (h) x 2000 (l) x 450 (p) mm
Kit 2x3	VKF-2x3	Ⓜ 2005 (h) x 3000 (l) x 450 (p) mm
Sur-mesure	VKF-CUSTOM	Ⓜ sur-mesure

Le + produit : les cadres peuvent être dissociés au besoin



Pieds plats inclus



Visser plusieurs cadres entre-eux

Connectez simplement plusieurs kits selon votre besoin



Kit Vector LED 125 mm



Matière :	Aluminium
Largeur du profilé :	125 mm
Coloris du profilé :	● (noir / blanc en option)
Assemblage :	Par équerres à visser, clé Allen
Fixation du visuel :	Jonc PVC 3 mm
Visuel :	Recto-verso (deux côtés imprimés)
Utilisation :	Autoportant avec pieds plats Retail (inclus)

2x1 LED Kit	VLB125-2x1	Ⓜ 2007 (h) x 1000 (l) x 550 (p) mm
2x2 LED Kit	VLB125-2x2	Ⓜ 2007 (h) x 2000 (l) x 550 (p) mm
2x3 LED Kit	VLB125-2x3	Ⓜ 2007 (h) x 3000 (l) x 550 (p) mm
Sur-mesure	VLB125-CUSTOM	Ⓜ Sur-mesure



Disponible en 3 formats standard et sur-mesure



Kit Vector 125 mm LED Retail



Matière :	Cadre aluminium noir, embase aluminium-acier
Largeur du profilé :	125 mm
Coloris du profilé :	●
Assemblage :	Par équerres à visser, clé Allen
Fixation du visuel :	Jonc PVC 3 mm
Visuel :	Recto-verso (deux côtés imprimés)
Utilisation :	Autoportant avec embase noire Retail (include)

800 mm	VLB125-18X08-B-01	📏 1882 (h) x 800 (l) x 350 (p) mm
1000 mm	VLB125-20X10-B-01	📏 2082 (h) x 1000 (l) x 350 (p) mm



Embase robuste et esthétique



Bandeau LED



Pieds ajustables sous l'embase



La combinaison parfaite
entre style et stabilité



Illumigo



iLLUMiGO
ILLUMINATE TO COMMUNICATE



Nouveau totem lumineux, compact et économique. Pensé pour une application Retail cette solution Plug & Play rapide et simple à monter se caractérise par son adaptabilité et sa polyvalence.

Matière :	Cadre aluminium blanc
Largeur du profilé :	100 mm
Coloris du profilé :	○
Assemblage :	Bouton-poussoir - sans outils
Fixation du visuel :	Jonc PVC 3 mm
Visuel :	Recto-verso
Utilisation :	Autoportant avec pieds pivotants fixés sur la structure
Transport :	Boîte de transport avec poignée et compartiments

NEW

Illumigo	ILLGO-2X1-EU	2000 (h) x 1000 (l) x 400 (p) mm
Sac Illumigo™	ILLGO-BAG	1160 (h) x 460 (l) x 190 (p) mm



Cablage discret



Bandeaux LED pré-assemblés sur le cadre



Boîte de transport avec poignée et compartiments



Sac Illumigo™

Une solution lumineuse montée en un clin d'oeil



Pieds pivotants

Illumigo Retail



iLLUMiGO
ILLUMINATE TO COMMUNICATE



Ce totem lumineux compact et économique est spécifiquement dédié à l'environnement retail : cadre de 1600 x 600 mm équipé d'une embase lui conférant une grande stabilité.


Matière :	Cadre aluminium blanc
Largeur du profilé :	100 mm
Coloris du profilé :	○
Assemblage :	Bouton-poussoir - sans outils
Fixation du visuel :	Jonc PVC 3 mm
Visuel :	Recto-verso
Utilisation :	Autoportant avec embase déjà assemblée
Transport :	Boîte de transport avec poignée et compartiments

NEW

Illumigo Retail	ILLGO-RETAIL-EU	1600 (h) x 600 (l) x 317 (p) mm
Sac Illumigo™	ILLGO-BAG	1160 (h) x 460 (l) x 190 (p) mm




Cablage discret



Bandeaux LED pré-assemblés sur le cadre



Boîte de transport avec poignée et compartiments



Embase déjà assemblée



Sac Illumigo™



Vector LED 75 mm Mural u.motion



U.MOTION™



Nouveau mur d'images au format paysage équipé de la technologie d'affichage dynamique et intégré dans un cadre Vector 75 mm. Dynamisez vos communications sur vos murs d'images grâce aux différentes animations. Existe aussi en totems.

Matière:	Aluminium
Largeur du profilé:	75 mm
Coloris du profilé :	● (noir / blanc en option)
Assemblage:	Equerre à visser, clé Allen
Fixation du visuel:	Jonc PVC 3 mm
Visuel:	Recto seul
Utilisation:	Autoportant
Transport:	Sac tube inclus avec chaque rideau LED

Illuminez les éléments que vous souhaitez



Vector LED 75 mm mural u.motion	VLB75-UMOT-10X20	📏 1000 (h) x 2000 (l) x 75 (p) mm
---------------------------------	------------------	-----------------------------------

Kit Vector LED 75 mm u.motion



U.MOTION™



Nouveau totem équipé de la technologie d'affichage dynamique et intégré dans un cadre Vector 75 mm. Grâce à ses six dimensions standards, dynamisez facilement vos communications grâce aux différentes animations. Existe aussi en mur d'images.

Matière :	Aluminium
Largeur du profilé :	75 mm
Coloris du profilé :	● (noir / blanc en option)
Assemblage :	Equerre à visser, clé Allen
Fixation du visuel :	Jonc PVC 3 mm
Visuel :	Recto
Utilisation :	Autoportant
Transport :	Sac tube inclus avec rideau LED


Création d'un effet dégradé

6 formats standards de 950 à 3000 mm de large et jusqu'à 2,5m de hauteur !



Kit u.motion 2x1	VLB75-UMOT-F-20X10	📏 2000 (h) x 1000 (l) x 550 (p) mm
Kit u.motion 2x2	VLB75-UMOT-F-20X20	📏 2000 (h) x 2000 (l) x 550 (p) mm
Kit u.motion 2x3	VLB75-UMOT-F-20X30	📏 2000 (h) x 3000 (l) x 550 (p) mm
Kit u.motion 2500 x 950	VLB75-UMOT-F-25X09	📏 2500 (h) x 950 (l) x 550 (p) mm
Kit u.motion 2500 x 1800	VLB75-UMOT-F-25X18	📏 2500 (h) x 1800 (l) x 550 (p) mm
Kit u.motion 2500 x 2700	VLB75-UMOT-F-25X27	📏 2500 (h) x 2700 (l) x 550 (p) mm

Visuel dynamique et lumineux



Rideau LED



Boîtier externe




Clé USB de l'animation



Sac tube inclus

Kit 2x3 avec 3 rideaux LED



Enseignes lumineuses

Vector



Le meilleur moyen d'attirer l'attention de loin !
 Les stands d'exposition sont nombreux sur un salon et le meilleur moyen d'être repéré de loin est de communiquer en hauteur.
 Une enseigne double face lumineuse, combinée à une création graphique originale va incontestablement attirer l'attention des visiteurs et démarquer l'exposant de ses concurrents.

Matière : Cadre en aluminium 125 mm double face
Fixation : A élingage (câbles non fournis)
Coloris : ●hodisé (noir/blanc en option)
Format : Standard ou sur-mesure
Eclairage : Oui tangentiel à LED
Production : A la commande



Assemblage de sections en angle par équerre à visser



Système de passe-câble



Bandeau LED

Toolkit
fourni dans
les formats
standards



Enseigne Vector 125 mm LED



Enseigne Vector 125 mm LED	VLBH125-PAN-250	⊗ 1000 (h) x 2500 (l) x 125 (p) mm
Enseigne Vector 125 mm LED	VLBH125-PAN-350	⊗ 1000 (h) x 3500 (l) x 125 (p) mm
Enseigne Vector 125 mm LED	VLBH125-PAN-500	⊗ 1250 (h) x 5000 (l) x 125 (p) mm

3 formats d'enseignes LED
pour se démarquer et attirer
l'attention !



Modules Vector

Un concept, deux solutions en application

Du mur d'images autoportant au stand d'exposition, **la gamme Vector offre une solution de polyvalence et d'adaptabilité** pour chacun de vos événements. Le système de cadre Vector avec habillage en toile textile tendue s'impose comme une des solutions de communication les plus simples du marché notamment en environnement stands. Evolutif, reconfigurable, ultra portable : **passer d'un stand de 9 à 15 m² en toute simplicité**. Créez facilement des stands de toutes tailles, formes et accessorisez-les avec des spots, comptoirs, porte-documents... Trouvez la solution adaptée à votre projet :

Besoin d'une solution compacte pour une meilleure portabilité et un stockage optimisé ?

Choisissez les modules Vector :

- Profilés aluminium 50 mm
- 18 modules différents : murs, arches, LED, réserves...
- **Conditionnés en sections de 1250 mm** numérotées,
- Livrés en carton avec notice de montage, accompagnés du visuel de votre choix
- En stock tout au long de l'année
- Chaque module est déjà perforé sur les 4 côtés et équipé de la visserie nécessaire : assemblez facilement différents modules entre-eux, une seule clé Allen suffit
- **Reconfigurable et réutilisable** : stockez le stand chez vous, dans une caisse petit format (1350 x 400 x 300 mm)
- Excellent retour sur investissement.

Besoin d'une solution ultra rapide à assembler ?

Choisissez les modules Vector pré-montés :

- Profilés aluminium 50 mm
- 7 modules différents parmi les best-seller
- **Conditionnés en sections de 2500 mm déjà assemblés** et accompagnés du visuel
- Livrés dans des caisses en bois spécialement conçues : 2 modèles selon votre besoin
- Chaque module est déjà perforé sur les 4 côtés et équipé de la visserie nécessaire : assemblez facilement différents modules entre-eux
- Une solution clé en main : divisez le temps de montage par deux !

Passer d'un stand 3m² à un stand 15m² en un clin d'oeil !



Modules Vector


Une solution ultra compacte

Modules murs



- Murs de 1 à 3 mètres de longueur pour créer de grands murs d'images ou des cloisons de séparation
- Fixation Vector à Vector incluses
- Mur courbé grâce au module L : idéal pour la création de réserve de forme incurvée

Module A	MODULE-VFF-A	@ 2500 (h) x 2950 (l) mm
Module B	MODULE-VFF-B	@ 2500 (h) x 1950 (l) mm
Module C	MODULE-VFF-C	@ 2500 (h) x 950 (l) mm
Module L	MODULE-VFF-L	@ 2500 (h) x 2800 (l) mm
Module M	MODULE-VFF-M	@ 2500 (h) x 2850 (l) mm
Module N	MODULE-VFF-N	@ 2500 (h) x 1850 (l) mm
Module O	MODULE-VFF-O	@ 2500 (h) x 450 (l) mm



Mur courbé, dimension développée : 3075 (l) mm



Accessoirisez vos murs avec les spots Exhibition

Modules LED



- Cadre LED 100 mm double face
- Pieds stabilisateurs inclus
- 12 bandeaux LED et 2 transformateurs inclus
- 2 profilés de jonction 950 mm inclus
- Modulable en arche avec un module C



- Cadre LED 75 mm simple face
- 12 bandeaux LED et 2 transformateurs inclus
- Fixation Vector à Vector et Vector à mât incluses



- Cadre LED 75 mm simple face
- Pieds stabilisateurs inclus
- 1 rideau u.motion et 1 transformateur inclus
- 2 profilés de jonction 950 mm inclus
- Modulable en arche avec un module C



- Cadre LED 75 mm simple face
- 1 rideau u.motion et 1 transformateur inclus
- Fixation Vector à Vector et Vector à mât incluses



- Réhausse LED
- Cadre LED 100 mm double face
- 8 bandeaux LED et 1 transformateur inclus
- Fixations Vector à Vector et Vector à mât incluses

Module I	MODULE-VFF-I	@ 2550 (h) x 950 (l) mm
Module J	MODULE-VFF-J	@ 2500 (h) x 950 (l) mm
Module P	MODULE-VFF-P	@ 2500 (h) x 1850 (l) mm
Module Q	MODULE-VFF-Q	@ 1000 (h) x 1800 (l) mm
Module R u.motion	MODULE-VFF-UMOT-R	@ 2550 (h) x 950 (l) mm
Module S u.motion	MODULE-VFF-UMOT-S	@ 2500 (h) x 950 (l) mm



- Cadre LED 100 mm double face
- 12 bandeaux LED et 2 transformateurs inclus
- Fixations Vector à Vector et Vector à mâts incluses

Modules réserves et réhausses



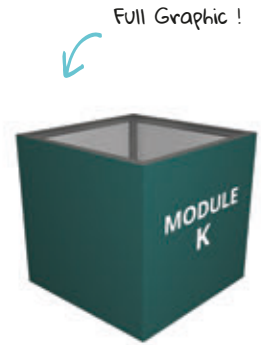
- Porte avec barre de seuil et imposte
- Verrou avec clé
- 2 poignées incluses de coloris : Noir / Gris



- Réserve d'angle avec serrure, 2 poignées incluses de coloris : Noir / Gris
- 2 faces visibles en textile
- Perforations standard sur les 4 côtés



- Habillage Full Graphic
- Réserve d'angle avec serrure, 2 poignées incluses de coloris : Noir / Gris
- 4 faces visibles en textile
- Perforations standard sur les 4 côtés



- Réhausse Full Graphic à fixer sur les réserves G et G3
- Fixations à levier incluses
- 4 faces personnalisables

Module E	MODULE-VFF-E	⊗ 2500 (h) x 50 (l) mm
Module F	MODULE-VFF-F-2	⊗ 2500 (h) x 950 (l) mm Imposte : 545 (h) x 950 (l) mm. Porte : 1930 (h) x 940 (l) mm
Module G	MODULE-VFF-G-2	⊗ 2500 (h) x 1050 (l) x 1050 (p) mm Imposte : 545 (h) x 950 (l) mm. Porte : 1930 (h) x 940 (l) mm
Module G3	MODULE-VFF-G3-2	⊗ 2500 (h) x 1050 (l) x 1050 (p) mm Imposte : 545 (h) x 950 (l) mm. Porte : 1930 (h) x 940 (l) mm
Module K	MODULE-VFF-K	⊗ 1000 (h) x 1050 (l) x 1050 (p) mm

Mât en 2 parties de 1250 mm
Utilisé pour relier 2 cadres en angles droits



Modules arches



- La seule arche modulable
- 2 profilés de jonction 950 mm inclus
- Fixations Vector à mât incluses
- Pieds plats (LN155) inclus
- Habillage recto-verso
- Possibilité d'ajouter des spots encastrés et un porte-écran (en option)



- Arche Full Graphic arrondie
- Pieds plats (LN155) inclus
- Habillage recto-verso
- Possibilité d'ajouter des spots encastrés sous le toit et un porte-écran sur la face avant

Finition full graphic

Module D	MODULE-VFF-D	⊗ Toit et fronton : 2500 (h) x 950 (l) mm Hors tout : 2550 (h) x 950 (l) x 2800 (p) mm
Module H	MODULE-VFF-H	⊗ Toit et fronton : 2500 (h) x 950 (l) mm Hors tout : 2550 (h) x 950 (l) x 2800 (p) mm

Modules Vector pré-montés

Conditionnés dans des caisses à compartiments, vos modules sont livrés assemblés avec votre visuel. Votre stand se monte ainsi rapidement et simplement. Une seule caisse peut contenir un stand de 6, 12 ou même 18m². Faites votre choix parmi une sélection de 8 modules afin de répondre idéalement à votre besoin. Les modules Vector pré-montés sont des solutions évolutives, pratiques et rapides. C'est la solution la plus simple et pratique.

8 modules pré-montés au choix :



↪ Demandez l'option U.motion !



Module C pré-monté	MODULE-VFF-C-PB	⊗ 2500 (h) x 950 (l) mm
Module D pré-monté	MODULE-VFF-D-PB	⊗ Toit et fronton : 2500 (h) x 950 (l) mm Hors tout : 2550 (h) x 950 (l) x 2600 (p) mm
Module E pré-monté	MODULE-VFF-E-PB	⊗ 2500 (h) x 50 (l) mm
Module F pré-monté	MODULE-VFF-F-2-PB	⊗ 2500 (h) x 950 (l) mm Imposte : 545 (h) x 950 (l) mm. Porte : 1930 (h) x 940 (l) mm
Module G pré-monté	MODULE-VFF-G-2-PB	⊗ 2500 (h) x 1050 (l) x 1050 (p) mm Imposte : 545 (h) x 950 (l) mm. Porte : 1930 (h) x 940 (l) mm
Module G3 pré-monté	MODULE-VFF-G3-2-PB	⊗ 2500 (h) x 1050 (l) x 1050 (p) mm Imposte : 545 (h) x 950 (l) mm. Porte : 1930 (h) x 940 (l) mm
Module I pré-monté	MODULE-VFF-I-PB	⊗ 2550 (h) x 950 (l) mm
Module J pré-monté	MODULE-VFF-J-PB	⊗ 2500 (h) x 950 (l) mm

Caisses des modules pré-montés

à découvrir page 104



Accent Formulate Vector

Donnez du relief à vos projets autoportants ou stands modulaires !



Les courbes de la gamme Formulate confèrent à la gamme Vector une combinaison de solutions originales et innovantes. Bien qu'une multitude de configurations sur-mesure soit possible, nous vous proposons des formes et dimensions standards faciles à travailler et à combiner avec nos modules Vector. Chaque Accent est prêt à l'emploi et inclut les éléments nécessaires pour l'adapter sur un module de la gamme Vector.

- Matière :** Tubes manchonnables en aluminium 30 mm
- Fixation :** Système de verrous ou de pinces
- Housse :** En tissu avec fermeture Éclair
- Personnalisable :** Oui en recto-verso
- Montage :** Simple avec système de repérage
- Production :** A la commande

Habillage recto-verso



Accent 16 Casquette



Casquette	FMLT-WL16-V	📏 2700 (h) x 2030 (l) x 500 (p) mm
-----------	-------------	------------------------------------

*Mur Vector non inclus



Fixation sur profilé Vector par verrou



Fixation par système de pince métallique ou plastique



Visuel en tissu avec fermeture Éclair



2 finitions possibles :
avec chaussette intégrale
ou
seulement sur le dessus



Accent 20 étagère 800mm



Accent 20 étagère 800mm	FMLT-WL20-V	📏 2714 (h) x 818 (l) x 751 (p) mm
-------------------------	-------------	-----------------------------------

Accent 21 étagère 1000mm



Accent 21 étagère 1000mm	FMLT-WL21-V	📏 2700 (h) x 1070 (l) x 751 (p) mm
--------------------------	-------------	------------------------------------



Accent 17 Avancée Trapèze



Avancée trapèze	FMLT-WL17-V	📏 2700 (h) x 1700 (l) x 232 (p) mm
-----------------	-------------	------------------------------------

*Mur Vector non inclus



Accent 15 Petite avancée



Petite avancée	FMLT-WL15-V	📏 2700 (h) x 450 (l) x 232 (p) mm
----------------	-------------	-----------------------------------

*Mur Vector non inclus

Idéal pour habiller vos murs d'images



Accent 14 Grande avancée



Grande avancée	FMLT-WL14-V	📏 2700 (h) x 1200 (l) x 233,50 (p) mm
----------------	-------------	---------------------------------------

*Mur Vector non inclus



Accent 19 Toit incurvé



Toit incurvé	FMLT-WL19-V	📏 400 (h) x 2230 (l) x 1000 (p) mm
--------------	-------------	------------------------------------

*Réserve Vector non incluse

Configurations Modules Vector Autoportants

Matière : Cadre en aluminium profilé 50 mm
Habillage : Textile avec jonc PVC

Idéal pour créer de
grands murs d'images ou
cloisons de séparation

Mur de 3m



Module A (x1)	MODULE-VFF-A
Paire de pieds demi-lune	SLF2P



Pieds demi-lune
Réf. : SLF2



Facile à transporter

Transportez l'ensemble de votre stand dans un seul sac à roulettes AB-LINEAR

Mur de 6m



Module A (x2)	MODULE-VFF-A
Paire de pieds demi-lune	SLF2P
Pieds plats (x4)	LN155



Idées aménagement !

Vous pouvez fixer des spots LED à vos cadres autoportants pour leur apporter plus de lumière



Pieds stabilisateurs

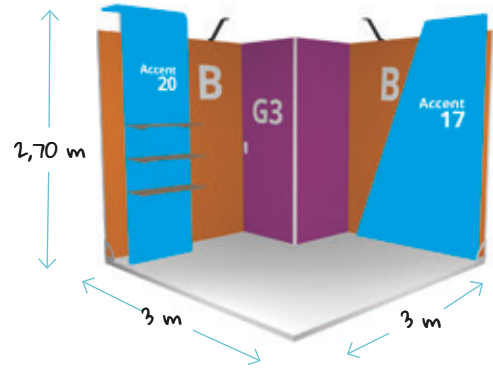
Pour une stabilité optimale de vos structures, ajoutez des pieds à intervalles réguliers.



Assemblez plusieurs modules pour créer de très grands murs d'images

Configuration Modules Vector Stand 9m² (évolutif à 15m²)

Matière : Cadre en aluminium profilé 50 mm et tubes 30 mm
 Habillage : Textile avec jonc PVC
 Réserve : Oui



Apportez de la perspective à votre stand avec les Accents !

Stand évolutif, modulez-le pour passer de 9 à 15 m²

Visser votre Module B au mât correspondant pour former la configuration souhaitée. Aucune pièce à ajouter, moduler vos stands Vector sans effort selon vos envies !



Stand 9 ou 15 m²



Module B (x2)	MODULE-VFF-B
Module G3	MODULE-VFF-G3-2
Accent 17	FMLT-WL17-V
Accent 21	FMLT-WL21-V
Paire de pieds équerres	SLF1P



Possibilité d'ajouter des spots LED Exhibition
 Réf : LED-EXHIB-ARM-BDLK



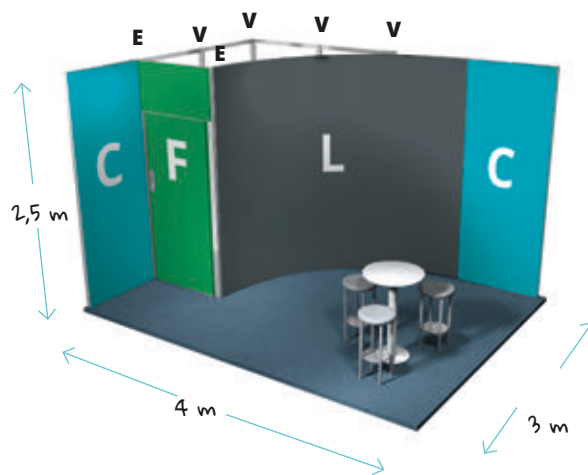
Pied équerre
 Réf. : LF1



Réserve avec serrure et jeu de clés

Configuration Modules Vector Stand 12m²

Matière : Cadre en aluminium profilé 50 mm
Habillage : Textile avec jonc PVC
Réserve : Oui courbe



Grande réserve de rangement

Formes courbées pour votre stand

Le module L est idéal pour la construction de réserve de forme incurvée

Possibilité d'utiliser des spots LED



Stand 12m²



Module C (x2)	MODULE-VFF-C
Traverse 900 mm (x3)	LN605-900-L2
Module F	MODULE-VFF-F-2
Module V (x4)	MODULE-LN-V
Module L	MODULE-VFF-L
Module E (x2)	MODULE-VFF-E
Traverse 950 mm (x12)	LN605-950-L2
Paire de pieds équerres	SLF1P



Possibilité d'ajouter des spots LED Flood
Réf : LED-FLOOD-ARM-BDLK



Mât carré pour créer des angles à 90°

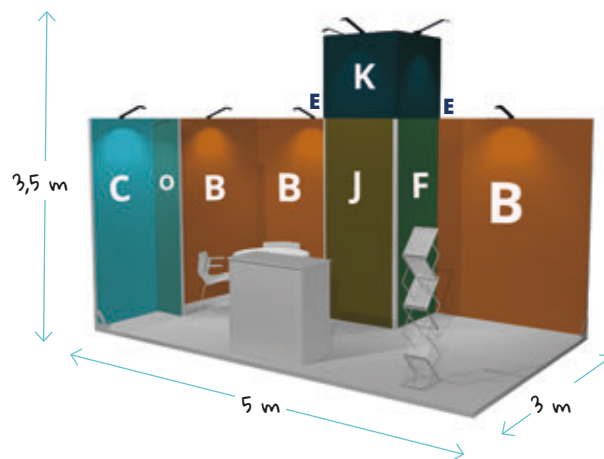


Réserve avec serrure et jeu de clés

Configuration

Modules Vector stand 15m²

Matière : Cadre en aluminium profilé 50 mm et tubes 30 mm
 Habillage : Textile avec jonc PVC
 Réserve : Oui avec réhausse



Module LED

L'utilisation d'un Module J est un excellent moyen d'ajouter de la lumière à votre stand et de vous faire remarquer

Réhausse de réserve

Gagnez en visibilité et originalité avec cette grande réserve personnalisable sur les 4 faces



Stand 15m²



Module F	MODULE-VFF-F-2
Module B (x3)	MODULE-VFF-B
Module C (x3)	MODULE-VFF-C
Module J	MODULE-VFF-J
Module O	MODULE-VFF-O
Module E (x6)	MODULE-VFF-E
Module K	MODULE-VFF-K
Comptoir Vector Droit Noir	VSCB-BK
Paire de pieds équerres	SLF1P



Mât carré pour créer des angles à 90°



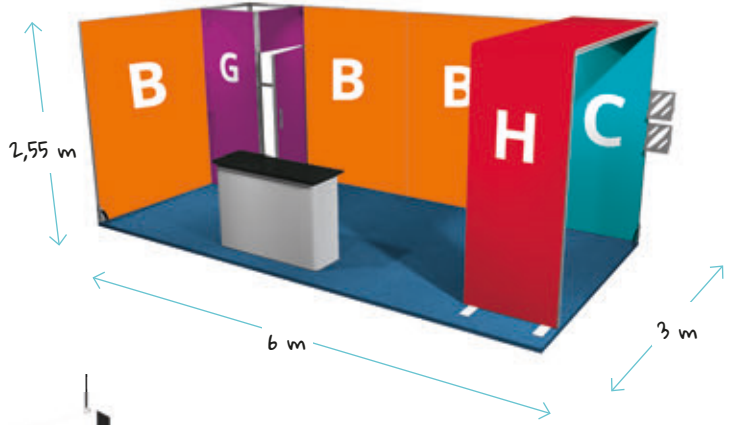
Possibilité d'ajouter des spots LED Exhibition
 Réf : LED-EXHIB-ARM-BDLK



Réserve avec serrure et jeu de clés

Configuration Modules Vector stand 18m²

Matière : Cadre en aluminium profilé 50 mm
 Habillage : Textile avec jonc PVC
 Réserve : Oui
 Arche : Arrondie



Espace de rangement

Réserve de 1m² avec serrure sécurisée. Pour plus de stabilité, les réserves sont équipées d'une barre de seuil dans le bas des portes.

Créez des visuels très grand format en additionnant différents modules



Stand 18m²



Module G	MODULE-VFF-G-2
Module B (x3)	MODULE-VFF-B
Module C	MODULE-VFF-C
Module H	MODULE-VFF-H
Enseigne Vector LED	VLBH125-PAN-250
Paire de pieds équerres	SLF1P
Comptoir Vector Courbe Noir	VCCB-BK

Arche arrondie Full Graphic

Habillage Full Graphic recto-verso. Ajoutez plus de lumière à votre stand avec des spots LED encastrables directement sous le toit de l'arche.



Angle arrondi pour un habillage Full Graphic



Réserve avec serrure et jeu de clés

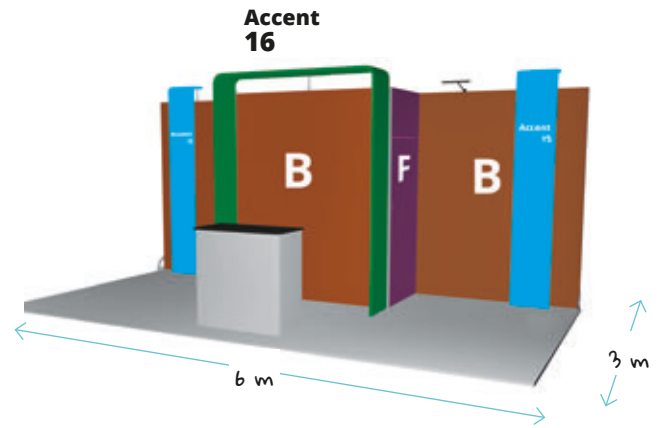


Accessoirisable : porte-documents ou tablettes

Configuration

Modules Vector stand 18m²

Matière :	Cadre en aluminium profilé 50 mm
Habillage :	Textile avec jonc PVC
Réserve :	Oui
Arche :	Arrondie



Accent 15 : donne du relief à votre stand !



Stand 18m²



Module B (x3)	MODULE-VFF-B
Module F	MODULE-VFF-F-2
Module C	MODULE-VFF-C
Module E (x4)	MODULE-VFF-E
Module V	MODULE-LN-V
Traverse 950 mm (x6)	LN605-950-L2
Accent 15 (x2)	FMLT-WL15-V
Accent 16	FMLT-WL16-V
Paire de pieds équerre	SLF1P
Comptoir Vector Droit Bois	VSCB-BI

Poignée disponible en 2 coloris : gris et noir



Possibilités d'ajouter des spots LED Strip
Réf : LED-STRIP-ARM-B (unité)



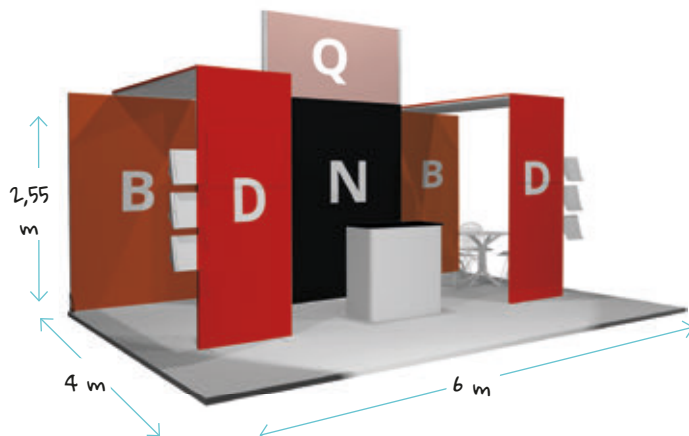
Réserve avec serrure et jeu de clés

Configuration Modules Vector stand 24m²

Matière : Cadre en aluminium profilé 50 mm et tubes 30 mm

Habillage : Textile avec jonc PVC
Housse textile avec fermeture Éclair

Réserve : Oui 2m²



Visuels très grands formats



Stand 24m²



Module B (x2)	MODULE-VFF-B
Module N (x2)	MODULE-VFF-N
Module D (x2)	MODULE-VFF-D
Module C	MODULE-VFF-C
Module F	MODULE-VFF-F-2
Module E (x4)	MODULE-VFF-E
Module Q	MODULE-VFF-Q
Mâts (x2) 1000 mm	LN616-CUSTOM-M
Paire de pieds équerres (x2)	SLF1P
Comptoir Vector Droit Bois	VSCB-BI



Structures hybrides fixées sur cadre Vector



Mât carré pour créer des angles à 90°



Réserve avec serrure et jeu de clés




Accessoirisable : porte-documents ou tablettes

Configuration Modules Vector stand 64m²

Matière :	Cadre en aluminium profilé 50 mm
Habillage :	Textile avec jonc PVC
Réserve :	Oui
Arche :	Arrondie



Les Accent 19
permettent de
créer un espace de
discussion



Visuels full graphic

Stand 64m²



Module B (x2)	MODULE-VFF-B
Module F (x1)	MODULE-VFF-F-2
Module C (x5)	MODULE-VFF-C
Accent 19 Toit incurvé (x2)	FMLT-WL19-V
Accent 16 Casquette	MODULE-LN-V
Comptoir droit 2m	VSCB-2-BI
Comptoir droit 1m	VSCB-BI
Comptoir droit 1m avec porte	VSCB-D-BI

Stands Vector

Sur-mesure

Impact multiplié grâce à des suspensions aux formes originales



Matière :	Cadre en aluminium profilé 50 mm
Habillage :	Textile avec jonc PVC
Réserve :	Oui
Arche :	Arrondie


Stand 60m²



Gagnez en hauteur

Donnez du volume à vos stands en rajoutant des murs pouvant aller jusqu'à 3,5 m de haut

3,5 m



Visuels full graphic



Accessoires

Combinez tous les avantages des cadres Vector aux différentes options pour créer votre projet 100% sur-mesure




Uadhesive

Donnez du caractère à votre décoration murale en personnalisant les contours de vos cadres Vector avec notre adhésif décoratif.



Texture « Marbre blanc »



Texture « Végétal »



Texture « Bois design »



Fixation pour cadre QuickFix suspendu

Patte de fixation | LN134



Tool Kit

Simple Tool Kit | TOOLKIT-01
Double Tool Kit | TOOLKIT-02



Porte-documents en métal Vector / Linear

LN112-C | Format A4



Pied équerre (paire)

SLF1P | 220 (h) x 220 (l) x 5 (p) mm



Pied demi-lune (paire)

SLF2P | 289 (h) x 358 (l) x 5 (p) mm



Demi pied plat (unité)

En métal pour cadre autoportant

LN155-02 | 5 (h) x 234 (l) x 250 (p) mm



Pied plat (unité)

En métal pour cadre autoportant

LN155 | 3 (h) x 75 (l) x 450 (p) mm



Pied plat Retail (unité)

En métal pour cadre autoportant
Coloris disponible : ○ ● ●

FX295 | 5 (h) x 180 (l) x 550 (p) mm
FX295-B | 5 (h) x 180 (l) x 550 (p) mm
FX295-W | 5 (h) x 180 (l) x 550 (p) mm



Pied latéral polycarbonate (paire)

En Polycarbonate transparent.



SLF3P | 160 (h) x 350 (l) x 8 (p) mm



Support pour écrans

Fixation sur mât ou traverse

LN124A-01 | écrans 32" à 55" (81 à 139 cm)
LN124-03 | écrans 37" à 70" (94 à 177 cm)



Etagère en bois

Disponible en sur-mesure
Coloris disponible : ○ ● ● ●

VS-S-800 | 800 (h) x 300 (l) mm
VS-S-1000 | 1000 (h) x 300 (l) mm

Modulate

Modulate est le fruit de la fusion de deux concepts originaux, reconnus par leur succès dans le monde de l'exposition et du retail. Les solutions tubulaires Formulate et la modularité des cadres Vector.






La meilleure solution pour attirer l'attention

Issu du concept Formulate, Modulate est composé d'un ensemble de 15 cadres fabriqués à partir de tubes en aluminium et habillés d'une housse en textile imprimé. Ces cadres peuvent se connecter entre eux facilement à l'aide de puissants aimants placés à l'intérieur de chaque structure.

En s'appuyant sur ce simple principe magnétique, il est possible, de combiner les différents cadres Modulate pour créer des configurations destinées à tous les terrains de communication : en point de vente, sur des salons, lieux d'exposition, dans des centres commerciaux ou tout simplement au sein même des entreprises.

Assemblage intuitif sans outils

L'assemblage des structures Modulate s'effectue en toute simplicité, sans outils. Chaque section comporte des repères de montage (chiffre et couleur) et se connecte à l'aide de bouton poussoir. Une fois la structure assemblée, les pieds Twist & Lock viendront pivoter d'un quart de tour jusqu'à verrouillage pour obtenir un cadre autoportant parfaitement stable. Apportez la touche finale en enfilant la housse textile imprimée pour épouser l'ensemble des contours du cadre.




Assemblez les sections à élastique à l'aide du bouton poussoir



Ajoutez le renfort central et connectez l'ensemble des tubes à l'aide du système de repérage



Placez le pied Twist & Lock sous la structure et le faire pivoter pour le verrouiller



Utilisez les gants fournis avec la structure pour manipuler le visuel et le faire glisser sur le cadre

Installation des pieds Twist & Lock*

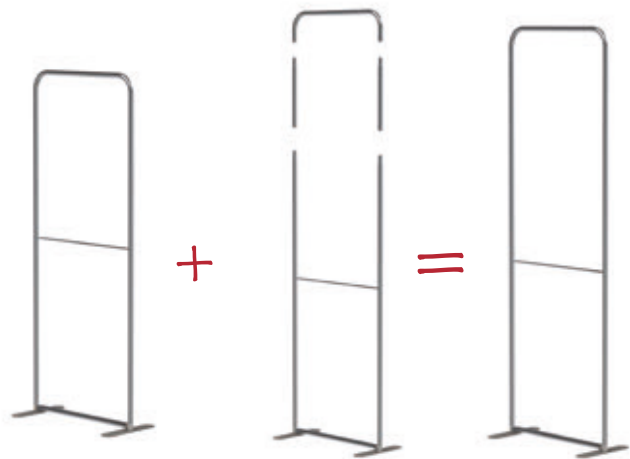
* Pivoter et verrouiller



MODULATE™

Des structures aux innovations technologiques uniques !

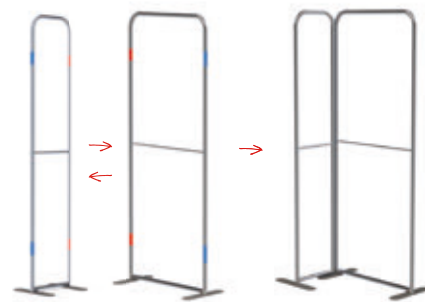
Pour apporter de la polyvalence aux structures Modulate, il est possible d'ajouter une extension tubulaire de 400 mm. Grâce à cette extension qui se place facilement entre 2 sections, vous pouvez utiliser un même cadre avec deux hauteurs différentes.



BREVET DÉPOSÉ

Connecteur MagLink, simple, rapide et reconfigurable

Grâce au système magnétique exclusif MagLink intégré dans la structure, vous pouvez connecter les cadres entre eux, simplement en les rapprochant.



Placez facilement vos cadres selon l'angle que vous souhaitez

NEW

Nouveaux pieds Twist&Lock carrés simple et double spigot



Optez pour l'option d'isolation phonique : la mousse Uphonik



Extension de 400 mm en option pour changer la hauteur des structures



Connecteurs MagLink à 360° dans chaque mât



Repérage intuitif sur chaque section pour faciliter l'assemblage



Système autobloquant avec mâts à élastique et bouton poussoir



2 Pieds stabilisateurs dotés du système Twist & Lock, fournis avec chaque cadre



Tube de renfort central (18 mm de diamètre)



Sac de transport Modulate avec emplacements dédiés pour les pieds et le visuel



Habillage avec housse en textile imprimée recto - verso. Fixation par fermeture Éclair



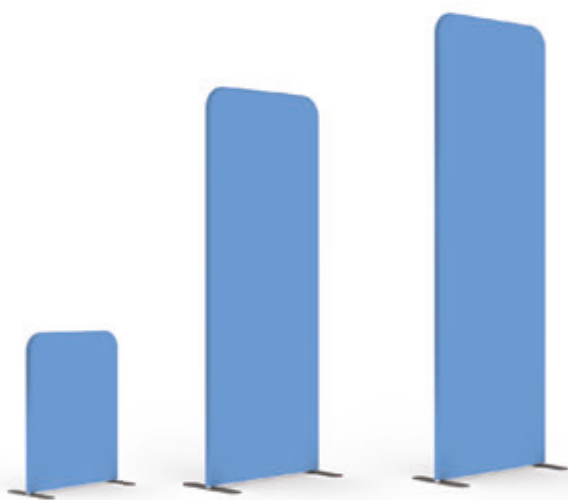
Angles arrondis ou droits (nouveau!) avec la référence MOD-SQ-ANGLE

Droit 420, 424

 **Basic**

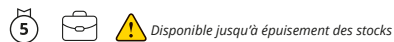


Droit 420 angles arrondis	MOD-S-420	⊖ 2000 (h) x 418 (l) x 400 (p) mm
Droit 424 angles arrondis	MOD-S-424	⊖ 2400 (h) x 418 (l) x 400 (p) mm
Droit 420 angles droits	MOD-S-420-SQ	⊖ 2000 (h) x 418 (l) x 400 (p) mm
Droit 424 angles droits	MOD-S-424-SQ	⊖ 2400 (h) x 418 (l) x 400 (p) mm





Droit 810, 820, 824

 **Basic**



Disponible jusqu'à épuisement des stocks

	Droit 810 angles arrondis	MOD-S-810	⊖ 1000 (h) x 818 (l) x 400 (p) mm
	Droit 820 angles arrondis	MOD-S-820	⊖ 2000 (h) x 818 (l) x 400 (p) mm
	Droit 824 angles arrondis	MOD-S-824	⊖ 2400 (h) x 818 (l) x 400 (p) mm
	Droit 810 angles droits	MOD-S-810-SQ	⊖ 1000 (h) x 818 (l) x 400 (p) mm
	Droit 820 angles droits	MOD-S-820-SQ	⊖ 2000 (h) x 818 (l) x 400 (p) mm
	Droit 824 angles droits	MOD-S-824-SQ	⊖ 2400 (h) x 818 (l) x 400 (p) mm



Droit 1020, 1024

 **Basic**




Droit 1020 angles arrondis	MOD-S-1020	⊖ 2000 (h) x 1018 (l) x 400 (p) mm
Droit 1024 angles arrondis	MOD-S-1024	⊖ 2400 (h) x 1018 (l) x 400 (p) mm
Droit 1020 angles droits	MOD-S-1020-SQ	⊖ 2000 (h) x 1018 (l) x 400 (p) mm
Droit 1024 angles droits	MOD-S-1024-SQ	⊖ 2400 (h) x 1018 (l) x 400 (p) mm

Droit 1820, 1824


 **Basic**



Droit 1820 angles arrondis	MOD-S-1820	⊖ 2000 (h) x 1818 (l) x 400 (p) mm
Droit 1824 angles arrondis	MOD-S-1824	⊖ 2400 (h) x 1818 (l) x 400 (p) mm
Droit 1820 angles droits	MOD-S-1820-SQ	⊖ 2000 (h) x 1818 (l) x 400 (p) mm
Droit 1824 angles droits	MOD-S-1824-SQ	⊖ 2400 (h) x 1818 (l) x 400 (p) mm



Option angles droits disponibles sur chaque Modulate : nouveauté 2020 !




Droit 2020, 2024

Basic

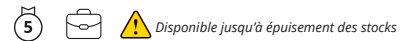


Droit 2020 angles arrondis	MOD-S-2020	⊗ 2000 (h) x 2018 (l) x 400 (p) mm
Droit 2024 angles arrondis	MOD-S-2024	⊗ 2400 (h) x 2018 (l) x 400 (p) mm
Droit 2020 angles droits	MOD-S-2020-SQ	⊗ 2000 (h) x 2018 (l) x 400 (p) mm
Droit 2024 angles droits	MOD-S-2024-SQ	⊗ 2400 (h) x 2018 (l) x 400 (p) mm



Courbe 820, 824

Basic



⚠ Courbe 820 angles arrondis	MOD-C-820	⊗ 2000 (h) x 818 (l) x 400 (p) mm
⚠ Courbe 824 angles arrondis	MOD-C-824	⊗ 2400 (h) x 818 (l) x 400 (p) mm
⚠ Courbe 820 angles droits	MOD-C-820-SQ	⊗ 2000 (h) x 818 (l) x 400 (p) mm
⚠ Courbe 824 angles droits	MOD-C-824-SQ	⊗ 2400 (h) x 818 (l) x 400 (p) mm



NEW



Porte Modulate



Porte Modulate	MOD-SS-820-01	⊗ 2000 (h) x 800 (l) x 120 (p) mm
Porte Modulate	MOD-SS-824-01	⊗ 2400 (h) x 800 (l) x 120 (p) mm

Slope 1, Slope 2



Basic

Slope 1	MOD-SS-824-01	⊗ 2300 (h) x 818 (l) x 400 (p) mm
Slope 2	MOD-SS-824-02	⊗ 2400 (h) x 818 (l) x 400 (p) mm



3 poignées de porte Modulate MOD-S-DOOR-SP-01 incluses



2 Pieds carrés Twist & Lock MOD-FOOT-SQ-P inclus



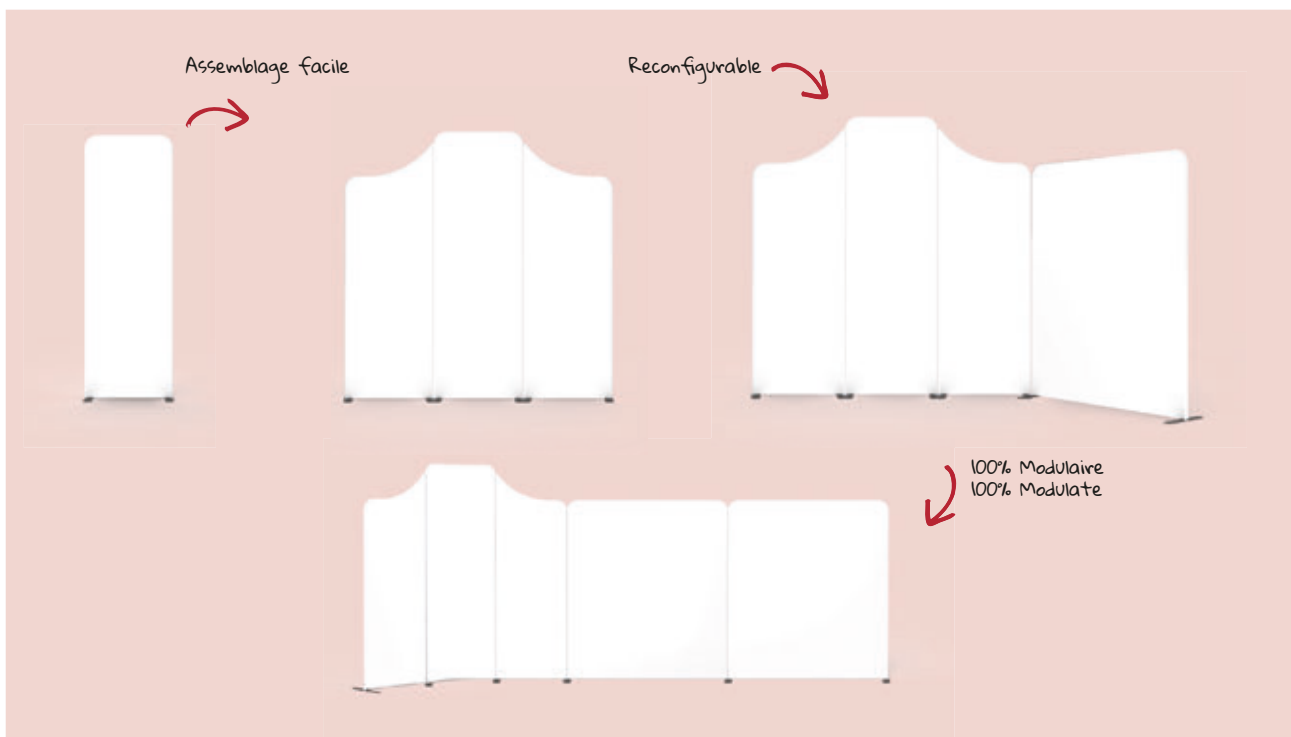
Un pied réglable Formulate FMLT-MOD-30-ADJ-F inclus

Mix & Match Modulate

Choisissez vos cadres Modulate parmi les tailles et formes proposées et connectez-les magnétiquement sous tous les angles grâce au système MagLink.

Ces nouveaux connecteurs magnétiques au brevet déposé font de Modulate une solution polyvalente et reconfigurable à souhait.

Des solutions infinies
et originales



Agencement et décoration de magasins

Un même jeu de cadres pourra ainsi être ré-agencé de différentes manières pour renouveler votre PLV.



Murs d'images événementiels

L'utilisation de visuels grand format est particulièrement adaptée à l'univers événementiel et promotionnel.

Mixez les angles, les formes et les tailles



Utilisez les demi-pieds, une solution idéale pour installer les structures contre une cloison

Stands reconfigurables

La création de stands grâce aux cadres Modulate offre une liberté de réaménagement illimité tout en garantissant un excellent retour sur investissement.

Nouveauté : Modulate disponible avec une option angles droits



Idéal pour aménager des espaces de stands pré-montés





Création d'espace de travail

Créer des zones d'accueil privées, cloisonner des espaces ou agencer des bureaux sont désormais un jeu d'enfant grâce aux cadres Modulate.

Les grandes surfaces personnalisables peuvent aussi être utilisées comme support de décoration et véhiculer votre message.



Cloisonnez facilement vos espaces 

Nos suggestions


Structures 3D sur-mesure

A l'image de la gamme Formulate, le Modulate permet de créer des solutions sur-mesure de mobilier, de stand et d'agencement, avec des possibilités infinies.



Paravent avec étagères

Cubes empilés, parfaitement stables grâce à la technologie magnétique



Suggestions Stand sur-mesure



Réserve Modulate : porte avec poignée (sans verrou)



Imaginez des formes originales pour créer une impression de portes battantes



Assemblage des modules sans outil et sans aucune pièce de jonction



La simplicité de montage de la gamme permet d'imaginer des solutions reconfigurables et réutilisables : mixez et échangez les structures en un clin d'œil

Stand 24m²



Possibilité d'ajouter des spots PS950-1000 LED



Demi-pieds Twist & Lock MOD-HALF-FOOT-P gris ou blancs



Accessoirisez avec un comptoir Modulate




Transport et conditionnement simplifiés grâce au sac de transport inclus



Linear

La gamme Linear convient parfaitement aux applications murs d'images, stands et agencements de bureaux. Elle est composée de profilés aluminium qui constitueront la base d'une architecture solide et durable, permanente ou temporaire. Exploitez la gamme sous toutes ses formes en la combinant avec notre gamme Vector, et créez des espaces de stockage sécurisés.



Un large choix de profilés

Le principe de montage Linear

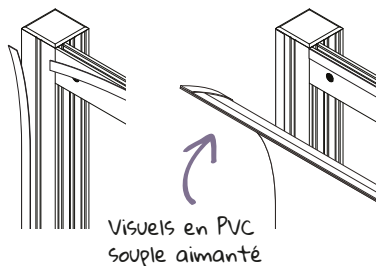
Les profilés Linear se manchonnent grâce à un système de connecteurs déjà intégré au profilé. Il suffit d'utiliser un mât mâle et un mât femelle. Assemblage d'un mât et d'une traverse par verrouillage avec clé allen.



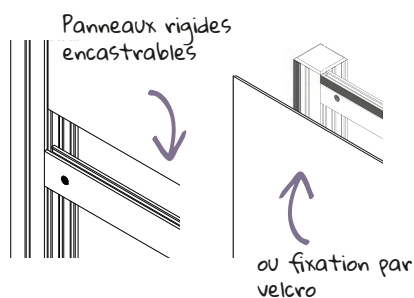
Plusieurs options pour habiller la structure

Quel que soit le média que vous souhaitez utiliser, vous pourrez choisir d'habiller entièrement ou partiellement la structure.

L'habillage par PVC souple (1mm) requiert l'utilisation d'un ruban magnétique adhésif qui se positionnera au dos du visuel. Un ruban métallique sera adhésivé à la structure.



L'habillage par panneaux rigides (5mm) vous permet d'encastrer directement le panneau dans la rainure du mât. Dans le cas où vous souhaitez habiller entièrement la structure, des velcro mâle et femelle seront utilisés au dos et sur la structure.



Linear, la polyvalence au service des profilés et des supports d'impression


Linear est une solution modulaire composée de plusieurs profilés aluminium et a pour objectif de fournir une alternative aux structures avec habillage tissu.

En effet, la construction à base de mâts rainurés et de traverses de renfort, vous permettra d'équiper vos structures avec des visuels en PVC souple ou panneaux rigides.


Profilés rainurés et traverses en aluminium anodisé :




LN601 - Mât rond
50mm 4 connexions



LN618 - Mât rond
50mm 8 connexions



LN616 - Mât carré
50mm 8 connexions



LN607 - Mât carré
75mm 8 connexions



LN602 - Mât rond
75mm 4 connexions



LN8W - Mât rond
75mm 8 connexions



LN605 - Traverse
45mm




LN619 - Traverse Ovale
50mm

Murs d'images Linear

La gamme Linear convient parfaitement aux applications murs d'images, stands et agencements de bureaux.



Système de repérage



Connexion des mâts Linear mâle et femelle



Assemblage et verrouillage par clé allen

- Matière :** Aluminium anodisé à 4 connexions
Kits standards fournis avec un rouleau de ruban métallique et ajouter le ruban magnétique (EM301 non inclus)
- Habillage :** PVC souple (1mm) ou panneau rigide (5mm)
- Accessoirisable :** Oui en option
- Production :** A la commande



Linear Executive Wave

Pieds bombés en acier



2 supports LCD et 4 étagères	LK031-001	⊗ 2475 (h) x 3000 (l) x 500 (p) mm
2 supports LCD et 4 portes-docs	LK031-002	⊗ 2475 (h) x 3000 (l) x 500 (p) mm
6 porte-docs	LK031-003	⊗ 2475 (h) x 3000 (l) x 500 (p) mm

* Ecran non fourni

Linear Executive Curve



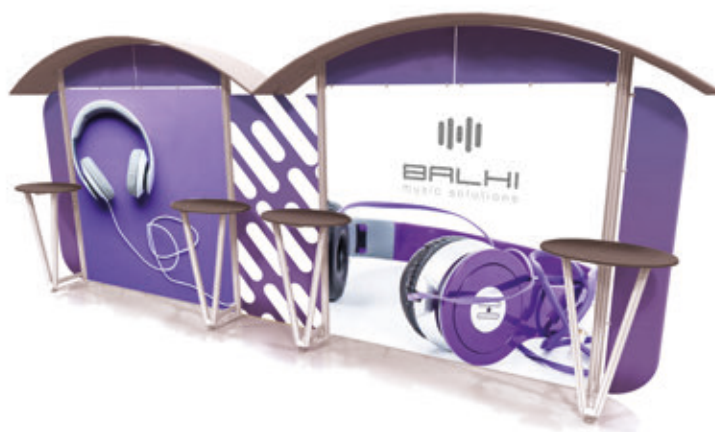
2 supports LCD et 4 étagères	LK030-001	⊗ 2475 (h) x 3000 (l) x 500 (p) mm
2 supports LCD et 4 portes-docs	LK030-002	⊗ 2475 (h) x 3000 (l) x 500 (p) mm
6 porte-docs	LK030-003	⊗ 2475 (h) x 3000 (l) x 500 (p) mm

Linear Pro 26



- Matière :** Profilé accessoirisable, grand mur d'images de 6 m de long avec 4 tables d'appoint
- Habillage :** PVC souple (1mm) ou panneau rigide (5mm)
- Accessoirisable :** Oui en option
- Production :** A la commande


Linear Pro 26	Pro26	⊗ 2576 (h) x 6016 (l) x 765 (p) mm
---------------	-------	------------------------------------






Support Ipad en option

* Ipad non fourni



* Ecran non fourni



Embout plastique sur chaque mât



Kit A Panneau Courbe



Panneau 1000	LK023-C	⊗, 2000 (h) x 1265 (l) x 390 (p) mm
Panneau 2000	LK023-D	⊗, 2000 (h) x 2245 (l) x 455 (p) mm
Panneau 3000	LK023-E	⊗, 2000 (h) x 3110 (l) x 740 (p) mm

Kit Panneau LCD



Panneau 1000	LK025-C	⊗, 2000 (h) x 1265 (l) x 390 (p) mm
Panneau 2000	LK025-D	⊗, 2000 (h) x 2245 (l) x 455 (p) mm
Panneau 3000	LK025-E	⊗, 2000 (h) x 3110 (l) x 740 (p) mm

Kit B Panneau Droit



Panneau 1000 x2000	LK021-A	⊗, 1000 (h) x 2550 (l) x 400 (p) mm
Panneau 2000 x 500	LK021-B	⊗, 2000 (h) x 1050 (l) x 400 (p) mm
Panneau 2000 x 1000	LK021-C	⊗, 2000 (h) x 1550 (l) x 400 (p) mm
Panneau 2000 x 2000	LK021-D	⊗, 2000 (h) x 2550 (l) x 400 (p) mm
Panneau 2000 x 3000	LK021-E	⊗, 2000 (h) x 3550 (l) x 400 (p) mm

Accessoires



Pied bombé (unité)

LN102 (pied)	⊗, Ø 450 mm
--------------	-------------



Pied équerre (unité)

Poids : 1,2 kg

SLF1P	⊗, 220 (h) x 220 (l) x 5 (p) mm
-------	---------------------------------



Pied demi-lune (unité)

Poids : 1,8 kg

SLF2P	⊗, 289 (h) x 358 (l) x 5 (p) mm
-------	---------------------------------



Pied plat (unité)

En métal pour cadre autoportant
Poids : 1,75 kg

LN155	⊗, 3 (h) x 75 (l) x 450 (p) mm
-------	--------------------------------



Support Ipad Design

Cadre sécurisé
Compatible avec tous sauf iPad mini et Pro
Coloris disponible : ○ ●

IPAD-CHU	⊗, 310 (h) x 225 (l) x 20 (p) mm
----------	----------------------------------

⚠ Disponible jusqu'à épuisement des stocks



Tablette en bois

Plusieurs coloris disponibles :

○ ● ● ●

Tablette bois	LNBA-PT1
---------------	----------



Support pour écrans

Fixation sur mât ou traverse

LN124A-01	⊗, écrans 32" à 55" (81 à 130 cm)
LN124-03	⊗, écrans 37" à 70" (94 à 177 cm)



Porte-documents

En métal, format A4

Porte-docs métal	LN112-C
------------------	---------



Porte-documents

En plastique fumé
Fixation murale possible

Porte-docs A4	AH5A4P (A4)
Porte-docs A5	AH5A4P (A5)
Porte-docs DL	AH5ADL (DL)

⚠ Disponible jusqu'à épuisement des stocks



Table d'appoint sur pied

Plusieurs coloris disponibles :

○ ● ● ●

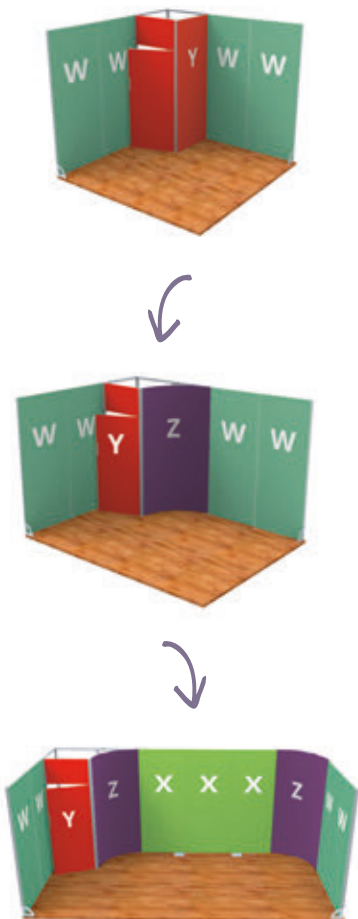
Table d'appoint	LN139
-----------------	-------

Modules Linear

L'offre Linear est déclinée en 5 modules pouvant être combinés afin de créer différentes configurations.

Les mâts sont découpés en sections de 1,25m, ce qui rend leur transport et stockage plus simple. Ils sont prêts à être utilisés avec le visuel de votre choix. Pour vous assurer les plus brefs délais, vous pouvez compter sur un stock permanent de tous nos modules.

Des solutions évolutives selon vos besoins et votre budget



Le module courbe peut être utilisé en position concave ou convexe

Module V



Mât en 2 parties de 1250 mm

Mât carré	MODULE-LN-V	2500 (h) x 50 (l) x 50 (p) mm
-----------	-------------	-------------------------------

Module W



1 mât et 3 traverses

Module 950 mm	MODULE-LN-W	2500 (h) x 950 (l) x 50 (p) mm
---------------	-------------	--------------------------------

A combiner pour obtenir la largeur souhaitée

Module X



1 mât et 3 traverses

Module 1050 mm	MODULE-LN-X	2500 (h) x 1050 (l) x 50 (p) mm
----------------	-------------	---------------------------------

Module Y



Réserve avec serrure et barre de seuil incluse

Réserve Linear	MODULE-LN-Y	2500 (h) x 1000 (l) x 1000 (p) mm
----------------	-------------	-----------------------------------

Module Z

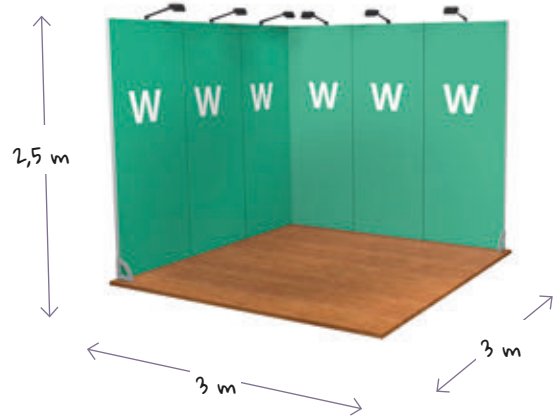


Ensemble de traverses, mâts non inclus

Module courbe	MODULE-LN-Z	2500 (h) x 950 (l) mm Développé : 1435 mm
---------------	-------------	--

Configuration Modules Linear Stand 9m²

Matière : Cadre en aluminium profilé carré 50 mm
 Habillage : Visuels en PVC souples ou panneaux rigides imprimés
 Réserve : Non




Stand 9m²



Module W (x6)	MODULE-LN-W
Module V	MODULE-LN-V
Paire de pieds équerre	SLF1P



Pied équerre



Mât carré 50mm
8 connexions



Assemblage simple
et rapide

Structure invisible

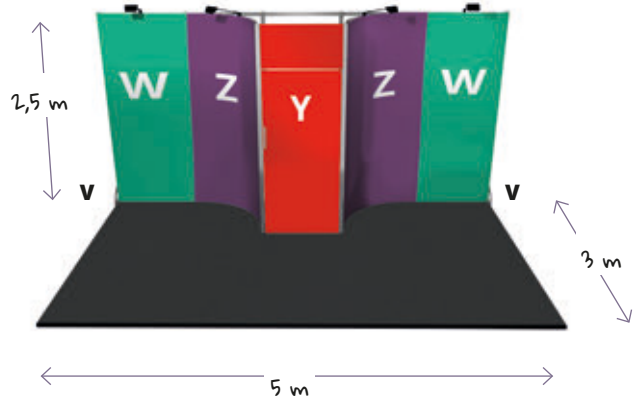
Utilisez plusieurs lés pour créer un
visuel grand format



Pieds équerre en métal pour
une stabilité optimale de vos
murs

Configuration Modules Linear Stand 15m²

Matière : Cadre en aluminium profilé carré 50 mm
 Habillage : Visuels en PVC souples ou panneaux rigides imprimés
 Réserve : Oui centrale



Stand 15m²



Module W (x2)	MODULE-LN-W
Module V (x2)	MODULE-LN-V
Module Z (x2)	MODULE-LN-Z
Module Y	MODULE-LN-Y
Paire de pieds équerres	SLF1P



Pied équerre



Traverses incurvées



Fermeture sécurisée



Spot LED Flood
 Des spots pour donner plus d'harmonie visuelle à votre stand

Espace de rangement

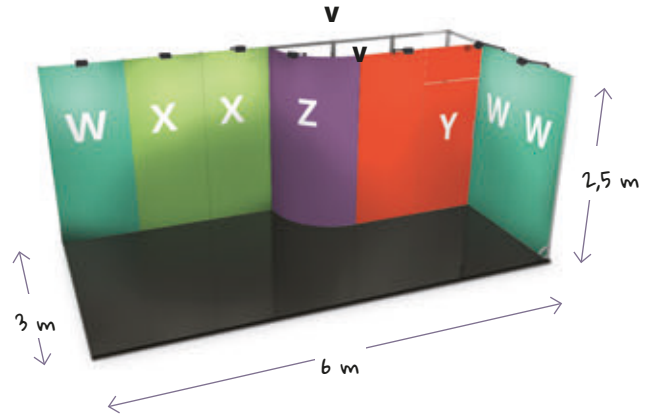
Réserve centrale avec serrure sécurisée. Pour plus de stabilité, les réserves sont équipées d'une barre de seuil dans le bas des portes.

Visuels grand format



Configuration Modules Linear Stand 18m²

Matière : Cadre en aluminium profilé carré 50 mm
 Habillage : Visuels en PVC souples ou panneaux rigides imprimés
 Réserve : Oui



Stand 18m²



Module V (x2)	MODULE-LN-V
Module W (x4)	MODULE-LN-W
Module X (x2)	MODULE-LN-X
Module Y	MODULE-LN-Y
Module Z	MODULE-LN-Z
Paire de pieds équerre	SLF1P



Possibilité d'ajouter des spots LED
 Réf : LED-EXHIB-ARM-B



Fermeture sécurisée



Assemblage simple et rapide



Visuels PVC

Les visuels en PVC souple sont particulièrement adaptés aux formes incurvées

Grande réserve courbée



Utilisez plusieurs lés pour créer un visuel grand format

Pieds en métal pour une stabilité optimale de vos murs

Arena

Si votre projet concerne l'univers de la scénographie, de l'événementiel ou de la communication, la solution se nomme Arena. La structure Arena est une structure scénique tubulaire en aluminium. Ces solutions particulièrement stables sont modulables et évolutives. Les différentes sections peuvent être assemblées et réutilisées selon les besoins de chaque projet.





Structures Arena

Ces tubes aluminium de 25mm de diamètre ont été assemblés et soudés en sections de diverses formes et dimensions pour constituer la base d'une architecture imposante et solide.

Un large panel de sections vous est proposé pour rendre notre proposition la plus compatible avec votre projet.

Pas moins de 22 composants, dont 9 longueurs de sections droites, pour créer la structure qu'il vous faut et s'adapter au mode de transport choisi.

22 composants, pour de nombreuses combinaisons possibles



Adaptateur d'angle
UT-SP01



Pied triangle 45°
UT-AF250

⚠ Disponible jusqu'à épaisseur des stocks



Angle 90° 2 connexions
UT-C21



Jonction d'angle
3 connexions
UT-C30



Jonction T 3 connexions
UT-C35



Jonction T 4 connexions
UT-C40



Jonction d'angle 4 connexions
UT-C41



Jonction 5 connexions
UT-C55

⚠ Disponible jusqu'à épaisseur des stocks



Jonction 6 connexions
UT-C65

⚠ Disponible jusqu'à épaisseur des stocks



Pied 250 mm
UT-BS250



Plaque d'accroche 250mm
UT-HP250

⚠ Disponible jusqu'à épaisseur des stocks



Section Courbe 500mm
UT-C500



Section Courbe 1000mm
UT-C1000



Section 250mm
UT-S250

Section 300mm
UT-S300

Section 500mm
UT-S500



Section 750mm
UT-S750

Section 1000mm
UT-S1000

Section 1250mm
UT-S1250



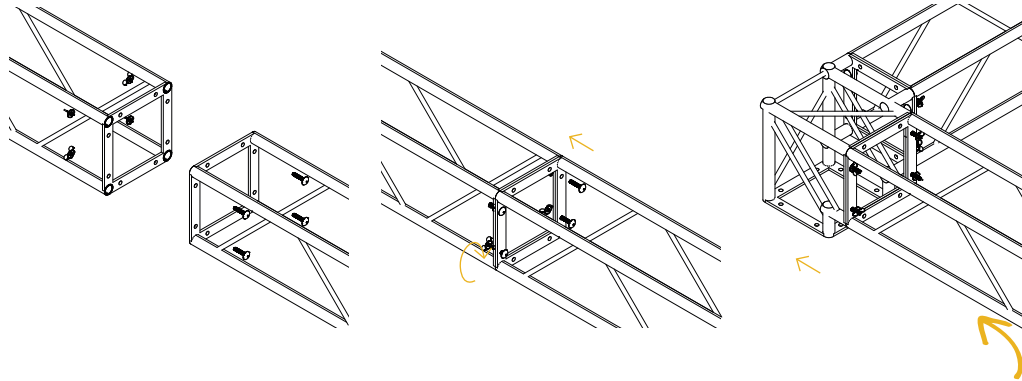
Section 1500mm
UT-S1500

Section 1750mm
UT-S1750

Section 2000mm
UT-S2000

Assemblage simple et sans outils

Il suffit d'assembler les sections à l'aide des boulons et écrous fournis, soit un montage sans outils. Le visuel, bâche ou textile, sera fixé par œilletons avec attaches sandow et visible recto-verso. Vous obtiendrez un maximum de visibilité avec un déploiement jusqu'à 6m sans renfort.



Les différentes sections s'assemblent facilement

Accessoires

Pour gagner en fonctionnalité, pensez à accessoriser vos structures avec des porte-écrans, porte-documents ou des tablettes. Vous pouvez également utiliser les structures Arena comme pont lumière en ajoutant des spots halogènes.



Support écran ≤ 40 kg

Support écran ≤ 40 kg | UT-LCD3



Support écran ≤ 15 kg

Support écran ≤ 15 kg | UT-LCD1



Porte-documents en métal

10 bacs de rangement

Porte-documents métal | TT401



Tablette Ovale

Tablette Ovale Arena | TT400



Tablette demi-cercle

Tablette demi-cercle Arena | TT400-2



Tablette d'angle

Tablette d'angle Arena | TT400-1



Plateaux disponibles en plusieurs coloris :




Stands Arena

Matière :	Aluminium
Habillage :	En tissu ou bâche par attache sandow
Accessoirisable :	Oui : tablettes, spots, porte-écrans en option
Production :	A la commande et sur mesure

Stand 16m²



Mur Autoportant



Grande stabilité

Idéal pour des visuels recto-verso sans raccord

Arena Kit 1



Tablette en bois

Fixez des tablettes ou des porte-documents à votre structure pour gagner en fonctionnalité




Arena Kit 4



Créez une zone d'accueil au sein de votre stand

Idéal pour des visuels recto-verso



Ecran TV

Dynamisez votre stand en diffusant des vidéos. Plusieurs modèles de porte-écrans peuvent être ajoutés aux structures Arena

Gagnez en hauteur et en visibilité !

Arena Kit 5



Montage sans outils

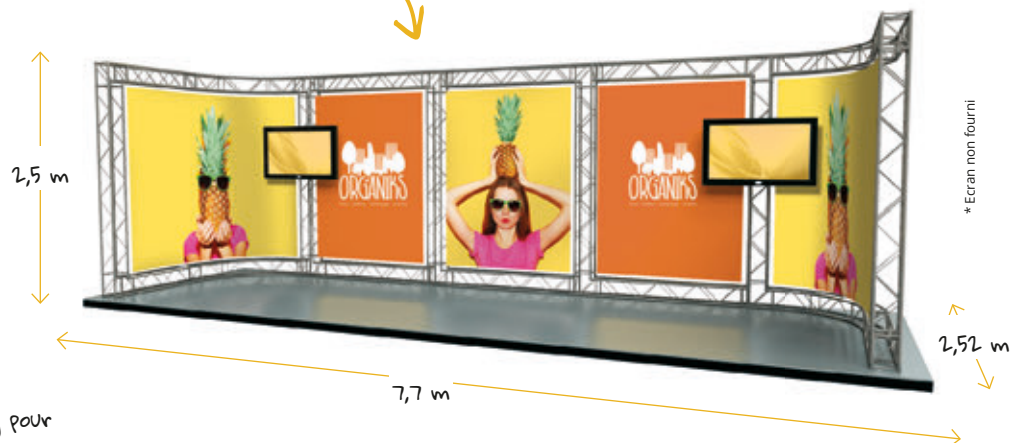
Les structures Arena sont légères et solides à la fois. Pour assembler les différents composants, nul besoin d'outils. Des boulons et écrous sont fournis pour chaque élément.

Arena Kit 6



Structure légère et robuste

Les structures Arena supportent jusqu'à 100kg pour une portée de 2m



Structures Scéniques

Equipement traditionnel de l'univers du spectacle, les structures scéniques s'utilisent aussi bien en pont lumière, pour régler l'éclairage uniformément sur une scène, que sous forme de murs d'images ou d'arches pour créer une implantation avec un rendu graphique très grand format.

En créant votre propre configuration, vous assurez à la fois un montage sécurisant de votre événement et apportez une touche d'originalité en fonction de la disposition des éléments.

Matière :	Tubes en aluminium 25 mm
Habillage :	Des visuels en tissu ou bâche
Accessoirisable :	Oui : tablettes, porte-écrans en option
Production :	A la commande et sur mesure

Arena 36 m²



Utilisation en pont
lumière possible

Jusqu'à 6m de long sans
besoin de renfort





Accessoires

Qu'il soit question de stand d'exposition, de PLV ou d'évènement, les projets modulaires seront mis en valeur par de nombreux accessoires tels que les compteurs, porte-documents et solutions d'éclairage.

Des solutions de transport appropriées à vos besoins vous sont également proposées.

Accessoires

Porte-documents

Etre capable d'exposer votre documentation de manière à ce qu'elle soit remarquée et consultée est un défi pour les professionnels de la communication.

Disponibles dans un vaste choix de matériaux et de finitions pour se fondre dans tous les environnements, nos porte-documents viendront idéalement compléter vos solutions modulaires.

Quantum



- Matière :** Plastique ABS (bacs), acier peint epoxy (base/bras)
- Coloris :** Gris fumé
- Format documents :** A4
- Bacs :** 5
- Recto-verso :** Oui
- Transport :** Sac en nylon matelassé (inclus)

Quantum	AS316-001	📏 1320 (h) x 285 (l) x 380 (p) mm
---------	-----------	-----------------------------------

Nouveau design
ultra compact →





Cascade



Matière : Polymère, polycarbonate
 Coloris : Gris
 Format documents : A4
 Bacs : 4
 Recto-verso : Non
 Transport : Sac en nylon (inclus)

Cascade	AS320	📏 1480 (h) x 265 (l) x 310 (p) mm
---------	-------	-----------------------------------



Se verrouille
 automatiquement,
 pliage facile



Zed-Up Lite



Matière : Acrylique en aluminium anodisé
 Format : 6 bacs en A4, A5 ou A3
 Pliable : Oui
 Coloris : Gris
 Recto-verso : Oui

A5 (6 bacs)	AS318-002	📏 1115 (h) x 210 (l) x 280 (p) mm
A4 (6 bacs)	AS315-002	📏 1460 (h) x 256 (l) x 370 (p) mm
A3 (6 bacs)	AS319-002	📏 1420 (h) x 470 (l) x 370 (p) mm

Transport sécurisé
 grâce à la valise
 rigide incluse



Kit Linear Visuel et Porte-documents



Matériel :	Aluminium anodisé (mât), acier (base)
Format :	3 bacs en A4 et pied bombé (450 mm) inclus
Pliable :	Non, angle et position des porte-documents ajustables
Coloris :	Gris
Recto-verso :	Recto uniquement
Support d'impression :	PVC rigide de 5mm (non inclus mais recommandé)
En option :	Sac de transport

Kit Linear Visuel et porte-documents	LK026-001	Ⓢ 2060 (h) x 523 (l) x 450 (p) mm
--------------------------------------	-----------	-----------------------------------

Accessoires :

Porte-documents A4	LN112-C
Sac pour le pied	AB910
Sac pour le mât	AB293



↶ Porte-documents inclinable

Porte-tablette universel Formulate



Matère :	Tubes aluminium Ø30 mm, base métal, connecteur plastique
Antivol :	Vis de sécurité et clé Allen (inclus)
Orientation tablette :	Portrait ou Paysage
Compatibilité tablette :	8.6"-13.7" (22.2-35.5 cm) diagonal / 0.9 cm épaisseur
Visuel :	Recto-verso (en option)
Fixation au sol :	Base lestée 5.2 kg (incluse)

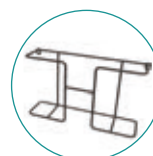
⚠ Porte-tablette universel Formulate	FORM-UNI-TAB-01	Ⓢ 1230 (h) x 350 (l) x 640 (p) mm
--------------------------------------	-----------------	-----------------------------------

Accessoires :

⚠ Porte-documents noir (utiliser 2 unités max)	FORM-UNI-TAB-LIT-B	Ⓢ 155 (h) x 350 (l) x 75 (p) mm
--	--------------------	---------------------------------



Poids de lestage inclus ↷



Porte-documents noir en option



Support tablette réglable

Accessoires Comptoirs

Conçus pour un usage polyvalent, nos comptoirs portables s'invitent à tous vos événements : ils sont idéaux pour accueillir vos visiteurs ou pour vos conférences. Nous avons créé une gamme de comptoirs aux formes et dimensions variées, avec habillage textile ou PVC.

Comptoir Modulate



MODULATE™



Matière :	Tubes aluminium Ø 30 mm, tablette/étagère MDF
Assemblage :	Bouton-poussoir
Pliable :	Non
Tablette :	Noir
Fixation du visuel :	Fermeture Eclair
Etagères :	1 (en option)
Transport :	Sac de transport matelassé, séparateur interne


Comptoir magnétique	FORM-MOD-CNTR	📏 1015 (h) x 800 (l) x 600 (p) mm
---------------------	---------------	-----------------------------------

Accessoires :


Étagère	FORM-MOD-CNTR-02	📏 9 (h) x 770 (l) x 571 (p) mm
---------	------------------	--------------------------------



Les comptoirs se connectent par aimant



Tablette MDF noire



Etagère en option

2 finitions possibles (avec ou sans tablette apparente)



Utilisez-le seul...

... ou combiné, simplement à l'aide des aimants intégrés !



Connectez plusieurs comptoirs ensemble pour créer un comptoir grand format ! (un visuel par comptoir)

Formulate Table Ronde

 **Basic**



Matière : Tubulaire manchonnable en aluminium 30 mm
Textile : Housse avec fermeture Éclair
Inclus avec la table : Plateau en bois
Personnalisation : Full graphic y compris la tablette

Table Ronde	FMLT-TS-01A	@ 1000 (h) x 600 (l) mm
-------------	-------------	-------------------------



Montage sans outils



Optez pour une nappe
Usafe aux propriétés
anti-bactériennes et
anti-virales



Formulate Table Ovale

 **Basic**

    Disponible jusqu'à épuisement des stocks

Matière : Tubulaire manchonnable en aluminium 30 mm
Textile : Housse avec fermeture Éclair
Inclus avec la table : Plateau et socle en bois
Personnalisation : Full graphic y compris la tablette

 Table Ovale	FMLT-TS-06	@ 950 (h) x 1600 (l) x 520 (p) mm
---	------------	-----------------------------------

Plateau et socle en bois



Visuel Full Graphic



Comptoir Embrace + LED



Matière :	Aluminium anodisé pour visuels PVC souples 1mm
Fixation du visuel :	Velcro (ruban magnétique en option)
Coloris de la tablette et du socle :	Blanc
Assemblage :	Sans outils, système de mâts autobloquants


Comptoir Embrace + LED	EMB-PL-CNTR-LED-01	 1022 (h) x 1040 (l) x 310 (p) mm
------------------------	--------------------	--



Visuel textile avec jonc PVC



Rétro-éclairage LED interne





Comptoir Illumigo



La banque d'accueil lumineuse recto-verso la plus économique du marché. Installation rapide et sans outils. Facile à transporter dans sa boîte en carton compartimentée.

Matière :	Cadre en aluminium 100 mm blanc recto-verso, tablette MDF
Assemblage :	Sans outils
Pliable :	Non
Tablette :	Blanc
Fixation du visuel :	Jonc PVC 3 mm
Eclairage :	Tangentiel à LED inclus
Alimentation :	Prise EU - Câble d'alimentation (3,3 m) situé sous la structure
Transport :	Boîte de transport avec poignée et compartiments


Comptoir Illumigo™	ILLGO-COUNTER-EU	 1045 (h) x 1040 (l) x 420 (p) mm
Sac Illumigo™	ILLGO-BAG	 1160 (h) x 460 (l) x 190 (p) mm

NEW



iLLUMiGO™





Boîte de transport avec poignée et compartiments



Comptoir Vector Courbe



Matière : Aluminium Vector aux angles arrondis
 Textile : Le visuel se glisse dans les rainures grâce à un jonc PVC 3 mm
 Coloris des tablettes et étagères bois : ● ● ● ● ●
 Production : A la commande

Vector Courbe	VCCB	1015 (h) x 1340 (l) x 540 (p) mm
---------------	------	----------------------------------

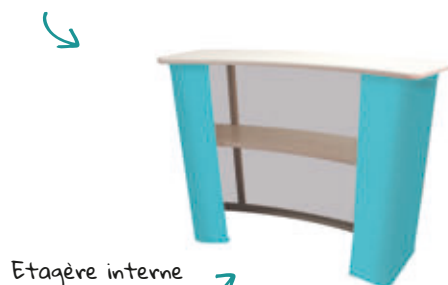
Accessoires :

Sac pour étagère et tablette	AB916
Kit 2 sacs (comptoir)	AB120AC-KIT

Tablette et étagère disponibles en plusieurs coloris



Angles arrondis



Comptoir Vector Droit



Matière : Aluminium Vector aux angles arrondis
Textile : Le visuel se glisse dans les rainures grâce à un jonc PVC 3 mm
Coloris des tablettes et étagères bois : ● ● ○ ●
Production : A la commande

Vector Droit 1000 mm	VSCB	⊗ 1015 (h) x 1040 (l) x 540 (p) mm
Vector Droit 2000 mm	VSCB-2	⊗ 1015 (h) x 2040 (l) x 540 (p) mm

Accessoires :

Sac avec tube (pour comptoir)	AB120AM
Sac pour étagère et tablette	AB914



Comptoir robuste



Etagère interne incluse



Tablette et étagère disponibles en plusieurs coloris



Visuel textile avec jonc PVC



Sac de transport en option (x2 pour le comptoir 2m)



Système de repérage

Comptoir Vector Droit avec porte



Matière : Aluminium Vector aux angles arrondis
Textile : Le visuel se glisse dans les rainures grâce à un jonc PVC 3 mm
Coloris des tablettes et étagères bois : ● ● ○ ●
Production : A la commande

Vector Droit avec porte	VSCB-D	⊗ 1015 (h) x 1040 (l) x 540 (p) mm
		⊗ Porte : 975 (h) x 535 (l) mm

Accessoires :

Sac avec tube (pour comptoir)	AB120AM x2
Sac pour étagère et tablette	AB914



Poignée avec serrure et jeu de clés



Face avant pleine



Banque d'accueil Vector LED



Matière :	Aluminium 150 mm, tablette MDF
Assemblage :	Equerre à visser
Tablette :	● ● ○ ●
Fixation du visuel :	Jonc PVC 3 mm
Accessoires :	Bandeaux LED, transformateur et câble d'alimentation inclus
Transport :	Sac de transport en option
Production :	A la commande

Banque d'accueil Vector LED	VSRD150-120	📏 1045 (h) x 1250 (l) x 450 (p) mm
-----------------------------	-------------	------------------------------------

Accessoires :

Sac pour comptoir	ABVSS-04
Sac pour tablette	AB916



Système de repérage



Visuel textile avec jonc PVC



Pieds pivotants anodisés

Comptoir Vector Droit LED 125 mm



Matière :	Aluminium 125 mm, tablette MDF
Assemblage :	Equerre à visser
Tablette :	● ● ○ ●
Fixation du visuel :	Jonc PVC 3 mm
Étagère :	Kit étagère en option
Accessoires :	Bandeaux LED, transformateur, câbles inclus
Transport :	Sac de transport en option
Production :	A la commande

Comptoir Vector droit LED 125 mm	VSCB125-100	📏 1015 (h) x 1040 (l) x 540 (p) mm
----------------------------------	-------------	------------------------------------

Accessoires :

Kit étagère	VSCS125-100	📏 515 (h) x 732 (l) x 365 (p) mm
Sac pour comptoir	ABVSS-03	
Sac pour tablette	AB914	
Sac pour kit étagère	AB120AM	



Kit étagère interne



Barrettes LED

Visuel en un seul tenant sans jonction →

Accessoires Transport

Nous savons à quel point il est important de vous proposer des contenants pratiques et légers pour transporter vos structures et visuels. Notre gamme de valises et caisses répondra à vos besoins spécifiques.



Fermeture Éclair et poignée de transport

Sac de transport



Matière : Nylon et medium
Roulettes : Oui
Contenance : Jusqu'à 115 litres par caisson
Coloris : Noir

1370 mm	AB-LINEAR	1370 (h) x 290 (l) x 290 (p) mm (dimensions internes)
---------	-----------	--



Roulettes et pieds stabilisateurs



Ouverture zippée



Ouverture latérale



Sac de transport pour structures



Sac en nylon et medium offrant une protection supplémentaire pendant le transport qui est facilitée par les roulettes et poignées.

Sac Modular	AB-MODULAR-01	1390 (h) x 330 (l) x 240 (p) mm (dimensions internes)
-------------	---------------	--



Roulettes et pieds stabilisateurs



Ouverture zippée et compartiments intérieurs

Poignée de transport renforcée



Empilez jusqu'à 3 caissons



Angles renforcés



Fermeture sécurisée par clé

Flight case

5 EU ⚠ Disponible jusqu'à épaisseur des stocks

Matière : Contreplaqué brun
Roulettes : Jeu de 4 dont 2 avec freins
Contenance : Jusqu'à 100 kg
Coloris en option : ○ ● ● ● ●
Production : A la commande

⚠	Flight case à verrou	ACS10-1X1-WA	⊕ 330 (h) x 1321 (l) x 421 (p) mm (dimensions internes)
⚠	2 Flight case à verrou	ACS10-2X1-WA	⊕ 720 (h) x 1345 (l) x 445 (p) mm (dimensions internes)
⚠	3 Flight case à verrou	ACS10-3X1-WA	⊕ 1080 (h) x 1345 (l) x 445 (p) mm (dimensions internes)

Caisse de transport

5 EU

Matière : Bois
Roulettes : Jeu de 4 dont 2 avec freins
Contenance : Jusqu'à 150 kg par caisson
Inclus avec : Poignée de transport renforcée, sangle (5m) et couvercle

Caisse à roulettes

1350 mm	LNPC-1350-01	⊕ 400 (h) x 1350 (l) x 350 (p) mm (dimensions internes)
2580 mm	LNPC-2580-01	⊕ 400 (h) x 2580 (l) x 350 (p) mm (dimensions internes)

Caisson empilable

1350 mm	LNPC-1350	⊕ 400 (h) x 1350 (l) x 350 (p) mm (dimensions internes)
2580 mm	LNPC-2580	⊕ 400 (h) x 2580 (l) x 350 (p) mm (dimensions internes)

Empilez jusqu'à 2 caissons



Roulettes avec frein

Caisse de transport modules pré-montés



Les 3 kit comprennent la caisse et le compartiment supérieur

Matière : Bois
 Roulettes : Oui
 Compartiments : Oui



Compartiment supérieur pour stocker tous vos accessoires



Petit modèle :

Caisse	CRATE-01	⊕ 975 (h) x 2550 (l) x 665 (p) mm (dimensions internes)	⊕ 1135 (h) x 2605 (l) x 745 (p) mm (dimensions externe avec roulettes)
Compartiment supérieur	TOP-CRATE-01	⊕ 170 (h) x 2550 (l) x 665 (p) mm (dimensions internes)	⊕ 200 (h) x 2605 (l) x 745 (p) mm (dimensions externe)
Kit Caisse + compartiment	MODULE-PB-CRATE-01		⊕ 1335 (h) x 2605 (l) x 745 (p) mm (dimensions externe avec roulettes)

Grand modèle :

Caisse	CRATE-02	⊕ 975 (h) x 2550 (l) x 875 (p) mm (dimensions internes)	⊕ 1135 (h) x 2605 (l) x 955 (p) mm (dimensions externe avec roulettes)
Compartiment supérieur	TOP-CRATE-02	⊕ 170 (h) x 2550 (l) x 875 (p) mm (dimensions internes)	⊕ 200 (h) x 2605 (l) x 955 (p) mm (dimensions externe)
Kit Caisse + compartiment	MODULE-PB-CRATE-02		⊕ 1335 (h) x 2605 (l) x 955 (p) mm (dimensions externe avec roulettes)



Intérieur compartiment supérieur



Intérieur caisse



Roulettes dont 2 avec freins

*Pour en savoir plus sur les modules pré-montés, merci de vous rendre page 54 de la gamme Vector.

Accessoires Éclairage


Les solutions modulaires prennent vie avec un éclairage adapté pour attirer l'attention. Notre gamme d'éclairage comprend des spots LED et des projecteurs pour mettre l'accent sur les éléments que vous souhaitez mettre en évidence.



Système rétro-éclairage

A utiliser avec les enseignes suspendues

Ampoule LED 45W	LED-BULB-45W
Ampoule LED 30W	LED-BULB-30W
Câble de 3m EU/UK	LGT-SOCK-01
Fixation 3 ampoules LED	LGT-SOCK-03
Fixation 4 ampoules LED	LGT-SOCK-04



Powerspot 950-1000 LED



- Spot LED noir 12W (équivalence 90W halogène)
- 1400 lm - Kelvin : 5500K
- Bras droit avec tête orientable à 270°
- Jusqu'à 2 spots sur le même transformateur
- Vendu par paire - transformateur inclus qui alimente les deux spots
- Prise UK à convertir en prise EU



Spot seul

PS950-1000-LED-BS




Disponible jusqu'à épuisement des stocks

Kit double avec transformateur

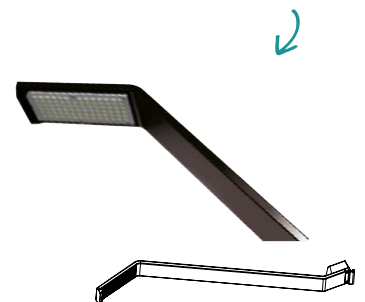
PS950-1000-LED-BDLK

Parfaits pour éclairer de grandes surfaces d'exposition !

- Spot LED noir de 80 Watt (consommation basse 12W, équivalence 90W halogène)
- Se connecte en série jusqu'à 5 spots sur le même transformateur
- Fixation incluse et compatible pour Linear et Vector
- Fixation universelle en option pour les autres systèmes excepté pour le Spot LED Exhibition
- Kit simple (spot, fixation et câble) ou kit double (deux spots, fixations, câbles et un transformateur)
- Prise UK à convertir en prise EU



Idéal pour stands modulaires



Spot LED Flood



Disponible jusqu'à épuisement des stocks



Kit simple

LED-FLOOD-ARM-B

Kit double

LED-FLOOD-ARM-BDLK*

Transformateur

LED-ARM-TRANS

*avec transformateur

Spot LED Strip



Disponible jusqu'à épuisement des stocks



Kit simple

LED-STRIP-ARM-B

Kit double

LED-STRIP-ARM-BDLK*

Transformateur

LED-ARM-TRANS

Spot LED Exhibition



Disponible jusqu'à épuisement des stocks



Kit simple

LED-EXHIB-ARM-B

Kit double

LED-EXHIB-ARM-BDLK*

Transformateur

LED-ARM-TRANS



Spot Arche rond



Spot LED 9 Watt basse consommation

Spot Rond | LED-9W-146D | Ø 146 mm



Fixation pour Linear



Fixation Linear | US-LINEAR



Fixation pour Vector




Fixation Vector | VLF



Fixation pour Formulate

Fixation tube Formulate 30 mm | US903



Kit de fixation universel







- Contient : collier de serrage, plaque pour stand parapluie, plaque universelle, tournevis cruciforme
- S'adapte sur les enrouleurs, totems, stands parapluie, modulaire, Arena, Formulate

Kit universel | US901-C

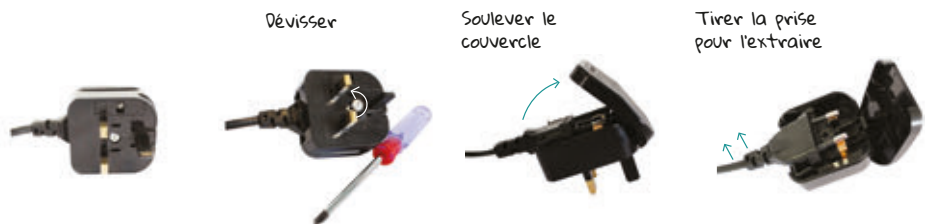


Recommandations d'utilisation des spots et fixations

			
Kit de fixation universelle US901-C	Fixation pour profilé Vector VLF	Fixation pour profilé Linear US-LINEAR	Clamp de Fixation pour tubes Ø 30mm US903

	Spot LED Flood LED-FLOOD-ARM-B	> Arena	> Vector	> Linear	> Formulate > Modulate
	Spot LED Strip LED-STRIP-ARM-B	> Arena	> Vector	> Linear	> Formulate > Modulate
	Spot LED Exhibition LED-EXHIB-ARM-B Uniquement pour Vector sans besoin de rajouter de fixation				
	Powerspot 950-1000 LED PS950-1000-LED-B	> Arena	> Vector	> Linear	> Formulate > Modulate

Convertir votre prise UK en version EU



Uadhersive : la personnalisation des cadres Vector



Donnez du caractère à votre décoration en personnalisant les contours de vos cadres Vector (Quickfix 20mm, 30mm, 75mm, 100mm et 125mm) avec notre adhésif décoratif.

Nous vous proposons 13 coloris standards ou l'option personnalisable avec le visuel de votre choix.

Matière : Adhésif polymère calandré 70 microns
Coloris : 13 coloris standards
Minimum : 2 mL

Décoration simple et efficace



Visuel standard profilé Vector Quick Fix (coloris 01-13) *	G-VWQF-XX-SAP
Visuel personnalisable profilé Vector Quick Fix	G-VWQF-SAP
Visuel standard profilé Vector 30 mm (coloris 01-13) *	G-VLB30-XX-SAP
Visuel personnalisable profilé Vector 30 mm	G-VLB30-SAP
Visuel standard profilé Vector 75 mm (coloris 01-13) *	G-VLB75-XX-SAP
Visuel personnalisable profilé Vector 75 mm	G-VLB75-SAP
Visuel standard profilé Vector 100 mm (coloris 01-13) *	G-VLB100-XX-SAP
Visuel personnalisable profilé Vector 100 mm	G-VLB100-SAP
Visuel standard profilé Vector 125 mm (coloris 01-13) *	G-VLB125-XX-SAP
Visuel personnalisable profilé Vector 125 mm	G-VLB125-SAP

Choix des visuels :

01 - ACIER GRIS



02 - CUIVRE



03 - BOIS CLAIR



04 - BOIS FONCÉ



05 - BOIS DESIGN



06 - BÉTON FISSURÉ



07 - ROUILLE



08 - MARBRE BLANC




09 - MARBRE FONCÉ




10 - CUIR ROUGE



11 - JEAN



12 - VÉGÉTAL




13 - BRIQUE



14 - CUSTOM





Solutions sanitaires

La crise sanitaire a métamorphosé l'organisation de toutes les entreprises, tous secteurs confondus. Elles doivent aujourd'hui répondre aux nouvelles exigences de travail pour assurer plus que jamais la sécurité sanitaire de toutes ces parties prenantes. La communication et la signalétique sont des enjeux de taille pour délimiter un espace (indoor ou outdoor), informer et orienter, établir une zone d'accueil ou encore aménager.



UMask premium : masque barrière standard ou personnalisables

Masque barrière grand public réutilisable, destiné à compléter les gestes barrières et les règles de distanciation sociale. Standard ou personnalisable pour accroître la visibilité de votre marque.

Matière : Extérieur et intérieur Polyester
Dimensions : 150 x 190 mm
Certification : Certifié Oeko Tex 100 Class 1
Classification : Masque classé UNS1, 50 lavages
Utilisation : Liens ajustables ou élastiques



OU



UMask Premium Uni blanc	G-UMASK-PR-01
UMask Premium Uni noir	G-UMASK-PR-02
UMask Premium Uni corail	G-UMASK-PR-03
UMask Premium Uni moutarde	G-UMASK-PR-04
UMask Premium Smile	G-UMASK-PR-05
UMask Premium Flowers	G-UMASK-PR-06
UMask Premium Liberty	G-UMASK-PR-07
UMask Premium Triangles	G-UMASK-PR-08
UMask Premium Lines	G-UMASK-PR-09
UMask Premium Horizontal	G-UMASK-PR-10
UMask Premium Personnalisables	G-UMASK-PR




Uni blanc
G-UMASK-PR-01



Uni noir
G-UMASK-PR-02



Uni corail
G-UMASK-PR-03



Uni moutarde
G-UMASK-PR-04



Smile
G-UMASK-PR-05



Flowers
G-UMASK-PR-06



Liberty
G-UMASK-PR-07



Triangles
G-UMASK-PR-08



Lines
G-UMASK-PR-09



Horizontal
G-UMASK-PR-10



Platine 450
x 450 mm



Totem Gel hydroalcoolique 1

Totem Gel 1	SAN04	Ⓞ 1600 (h) x 450 (l) x 450 (p) mm
-------------	-------	-----------------------------------

Distributeur de gel non fourni.

Cadre
clippant
format A4
ou A3



Totem Gel hydroalcoolique 2

Totem Gel 2 - cadre A3	SAN05-A3	Ⓞ 1800 (h) x 450 (l) x 450 (p) mm
Totem Gel 2 - cadre A4	SAN05-A4	Ⓞ 1800 (h) x 450 (l) x 450 (p) mm

Distributeur de gel non fourni.



Totem Gel hydroalcoolique 4

Totem Gel 4	SAN07	Ⓞ 1600 (h) x 450 (l) x 450 (p) mm
Cadre clippant A4	AT401-C	Ⓞ 328 (h) x 241 (l) x 13 (p) mm

Distributeur de gel non fourni.

Votre
communication
contre-collée ou
cadre clippant A4
en option



Fixation
murale
SP-SAN-03-S

⚠ Disponible jusqu'à épuisement des stocks



Support mural/comptoir	SP-SAN-03-S
Cadre clippant A4*	AT401-C

Distributeur de gel non fourni.

* Option cadre clippant A4 à coller en double face.
Prévoir 4 patches par cadre.

Très polyvalent: autoportant, mural, comptoir



Système de
détection
automatique de
la main

Distributeur de gel automatique

⚠ Disponible jusqu'à épuisement des stocks



Distributeur automatique	AHSD1L	Ⓞ 261 (h) x 121 (l) x 107 (p) mm
-----------------------------	--------	----------------------------------



* existe aussi en version blanc, nous consulter pour connaître la disponibilité

Uclear : pour des visuels transparents

Pour cloisonner sans isoler, nous avons imaginé Uclear : une bâche transparente adaptable sur les visuels de roll up ou de cloisons de séparation et séparateurs de bureaux (gamme Modulate et Formulate). Avec cette option, créez selon vos envies, des fenêtres ou grandes ouvertures en bâche PVC Uclear (500 microns).

De nombreuses possibilités s'offrent à vous :

Cloison avec visuel 100% Uclear

Cloison avec fenêtre Uclear

Cloison avec visuel Uclear et bandeau textile personnalisé



Mosquito Uclear

Mosquito 800 mm	G-RB-80-CV	⊗ 2105 (h) x 860 (l) x 285 (p) mm
Mosquito 850 mm	G-RB-85-CV	⊗ 2105 (h) x 910 (l) x 285 (p) mm
Mosquito 1000 mm	G-RB-1000-CV	⊗ 2105 (h) x 1060 (l) x 285 (p) mm
Mosquito 1200 mm	G-RB-1200-CV	⊗ 2105 (h) x 1260 (l) x 285 (p) mm

Uclear non imprimé



Monolith Uclear

Monolith 600 mm	G-MON-600-CV	⊗ 2380 (h) x 600 (l) x 300 (p) mm
Monolith 800 mm	G-MON-800-CV	⊗ 2380 (h) x 800 (l) x 300 (p) mm
Monolith 900 mm	G-MON-900-CV	⊗ 2380 (h) x 900 (l) x 300 (p) mm
Monolith 1000 mm	G-MON-1000-CV	⊗ 2380 (h) x 1000 (l) x 300 (p) mm
Monolith 1200 mm	G-MON-1200-CV	⊗ 2380 (h) x 1200 (l) x 300 (p) mm

Uclear non imprimé



Monolith Uclear + bandeau haut

Monolith 600 mm	G-MON-600-1-CVPS	⊗ 2380 (h) x 600 (l) x 300 (p) mm
Monolith 800 mm	G-MON-800-1-CVPS	⊗ 2380 (h) x 800 (l) x 300 (p) mm
Monolith 900 mm	G-MON-900-1-CVPS	⊗ 2380 (h) x 900 (l) x 300 (p) mm
Monolith 1000 mm	G-MON-1000-1-CVPS	⊗ 2380 (h) x 1000 (l) x 300 (p) mm
Monolith 1200 mm	G-MON-1200-1-CVPS	⊗ 2380 (h) x 1200 (l) x 300 (p) mm

Uclear non imprimé + bandeau imprimé de 23 cm en Maille Uxtense situés en haut



Monolith Uclear + bandeaux haut et bas

Monolith 600 mm	G-MON-600-2-CVPS	⊗ 2380 (h) x 600 (l) x 300 (p) mm
Monolith 800 mm	G-MON-800-2-CVPS	⊗ 2380 (h) x 800 (l) x 300 (p) mm
Monolith 900 mm	G-MON-900-2-CVPS	⊗ 2380 (h) x 900 (l) x 300 (p) mm
Monolith 1000 mm	G-MON-1000-2-CVPS	⊗ 2380 (h) x 1000 (l) x 300 (p) mm
Monolith 1200 mm	G-MON-1200-2-CVPS	⊗ 2380 (h) x 1200 (l) x 300 (p) mm


Uclear non imprimé + bandeaux imprimés de 23 cm en Maille Uxtense situés en haut et en bas



Cloison courbe tissu RV



Cloison courbe tissu RV	FMLT-CC-02	📏 1600 (h) x 1700 (l) x 850 (p) mm
-------------------------	------------	------------------------------------



Structure parfaitement stable

Cloison en forme de L tissu RV

Cloison en forme de L tissu RV	FMLT-LS-01	📏 1600 (h) x 1800 (l) x 1200 (p) mm
--------------------------------	------------	-------------------------------------



Cloison en forme de U tissu RV



Cloison en forme de U tissu RV	FMLT-US-01	📏 1600 (h) x 2000 (l) x 1200 (p) mm
--------------------------------	------------	-------------------------------------



Paravent de bureau magnétique tissu RV

Caractéristiques :

- Structure :** Module standard en tube aluminium
- Matière externe :** Habillage en housse textile avec fermeture Eclair
- Outillage :** Assemblage sans outil (système aimanté)
- Utilisation :** Très modulable et facile à assembler

Paravent modulable	MOD-CUSTOM	📏 2000 (h) x 600 (l) x 400 (p) mm
--------------------	------------	-----------------------------------



Pieds
Twist and Lock



100 % modulable et personnalisable



Assemblage sans outil
(système aimanté breveté)



Idéal pour transformer vos salles de réunion

MODULATE

Séparateur de bureau aimanté



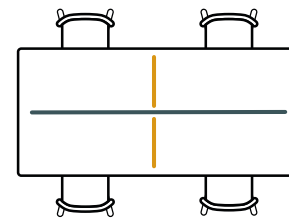
Ces séparateurs de bureaux Modulate sont recouverts d'une housse en tissu personnalisable. Différentes hauteurs et largeurs sont disponibles pour s'adapter à tous types de bureaux. La fonction magnétique intégrée dans les cadres rend la solution parfaitement modulable.

Caractéristiques :

- Matière :** Structure tubulaire en aluminium
- Épaisseur :** 30 mm
- Fixation :** Etau ou pied carré
- Visuel :** Personnalisable avec housse textile à fermeture éclair, recto-verso
- Isolation phonique :** Oui, sur demande

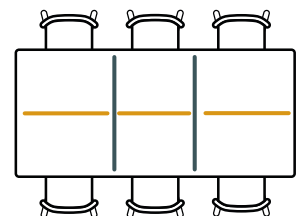
Isolation phonique
Uphonik en option

Modulez selon vos envies



Composition :

- 1 x séparateur grande taille MOD-DP01-05-7SQ-FR
- 2 x séparateurs petite taille MOD-DP01-05-1SQ-FR



Composition :

- 2 x séparateurs moyenne taille MOD-DP01-05-3SQ-FR
- 3 x séparateurs moyenne taille MOD-DP01-05-1SQ-FR

Séparateurs de bureaux Modulate Hauteur 355 mm	MOD-DP01-03-1SQ-FR	⊗ 355 (h) x 600 (l) x 30 (p) mm
	MOD-DP01-03-2SQ-FR	⊗ 355 (h) x 800 (l) x 30 (p) mm
	MOD-DP01-03-3SQ-FR	⊗ 355 (h) x 1000 (l) x 30 (p) mm
	MOD-DP01-03-4SQ-FR	⊗ 355 (h) x 1200 (l) x 30 (p) mm
	MOD-DP01-03-5SQ-FR	⊗ 355 (h) x 1400 (l) x 30 (p) mm
	MOD-DP01-03-6SQ-FR	⊗ 355 (h) x 1600 (l) x 30 (p) mm
	MOD-DP01-03-7SQ-FR	⊗ 355 (h) x 1800 (l) x 30 (p) mm
Séparateurs de bureaux Modulate Hauteur 505 mm	MOD-DP01-05-1SQ-FR	⊗ 505 (h) x 600 (l) x 30 (p) mm
	MOD-DP01-05-2SQ-FR	⊗ 505 (h) x 800 (l) x 30 (p) mm
	MOD-DP01-05-3SQ-FR	⊗ 505 (h) x 1000 (l) x 30 (p) mm
	MOD-DP01-05-4SQ-FR	⊗ 505 (h) x 1200 (l) x 30 (p) mm
	MOD-DP01-05-5SQ-FR	⊗ 505 (h) x 1400 (l) x 30 (p) mm
	MOD-DP01-05-6SQ-FR	⊗ 505 (h) x 1600 (l) x 30 (p) mm
	MOD-DP01-05-7SQ-FR	⊗ 505 (h) x 1800 (l) x 30 (p) mm



Étau de fixation gris ou blanc



Pied carré gris ou blanc



Pied carré double entrée gris ou blanc

Accessoires magnétiques

MAGNETIZ





Formulate : séparateur de bureau en forme de U

Ces séparateurs de bureaux Formulate sont recouverts d'une housse en tissu personnalisable. Différentes hauteurs et largeurs sont disponibles pour s'adapter à vos bureaux. Les séparateurs se fixent par étau ou pied carré.

Caractéristiques :

- Matière :** Structure tubulaire en aluminium
- Épaisseur :** 30 mm
- Fixation :** Etau ou pied carré
- Visuel :** Personnalisable avec housse textile à fermeture éclair, recto-verso
- Isolation phonique :** Oui, sur demande



Pied carré double entrée gris ou blanc



Pied carré gris ou blanc



Étau de fixation gris ou blanc

Isolation phonique Uphonik en option

Séparateurs de bureaux Formulate Hauteur 355 mm	FMDP-01-03-1	⊗ 355 (h) x 600 (l) x 30 (p) mm
	FMDP-01-03-2	⊗ 355 (h) x 800 (l) x 30 (p) mm
	FMDP-01-03-3	⊗ 355 (h) x 1000 (l) x 30 (p) mm
	FMDP-01-03-4	⊗ 355 (h) x 1200 (l) x 30 (p) mm
	FMDP-01-03-5	⊗ 355 (h) x 1400 (l) x 30 (p) mm
	FMDP-01-03-6	⊗ 355 (h) x 1600 (l) x 30 (p) mm
	FMDP-01-03-7	⊗ 355 (h) x 1800 (l) x 30 (p) mm
Séparateurs de bureaux Formulate Hauteur 505 mm	FMDP-01-05-1	⊗ 505 (h) x 600 (l) x 30 (p) mm
	FMDP-01-05-2	⊗ 505 (h) x 800 (l) x 30 (p) mm
	FMDP-01-05-3	⊗ 505 (h) x 1000 (l) x 30 (p) mm
	FMDP-01-05-4	⊗ 505 (h) x 1200 (l) x 30 (p) mm
	FMDP-01-05-5	⊗ 505 (h) x 1400 (l) x 30 (p) mm
	FMDP-01-03-6	⊗ 505 (h) x 1600 (l) x 30 (p) mm
	FMDP-01-03-7	⊗ 505 (h) x 1800 (l) x 30 (p) mm

Possibilité d'enlever les retours sur les côtés, très simplement





Production locale pour une plus grande qualité

La création des structures modulaires Vector, Linear et Formulate demande un grand savoir-faire et une maîtrise totale du travail des extrusions en aluminium, de leur cintrage, découpe et soudure.

Toutes les étapes de fabrication sont réalisées dans nos ateliers de production par nos équipes de techniciens qualifiés à l'aide d'outillages spécifiques.

Etre capable de contrôler toutes les étapes de production de nos structures est pour vous un gage de qualité et de réactivité. Chaque structure produite est ainsi pré-montée, testée avant expédition et accompagnée d'une notice de montage.



Stock permanent de profilés et tubes aluminium



Impression et finition des visuels

Avec nos imprimantes grand format bénéficiant des dernières innovations en matière d'impression, nous vous assurons la réalisation de visuels impactants qui sauront mettre en valeur votre message et vous démarquer de la concurrence.

Pour vous garantir des visuels de qualité et adaptés à toutes les utilisations, nous avons sélectionné un large choix de supports d'impression.

La diversité des matières nous permet de répondre au plus juste à vos impératifs dans des délais toujours plus courts. Avant expédition, tous nos visuels passent entre les mains expertes de nos couturières qui contrôlent la qualité et bonne finition de chaque commande.



Confections standard et sur-mesure possibles





Conseil et accompagnement technique

Cadre mural, cadre autoportant ou stand d'exposition, les solutions modulaires vous offrent un impact visuel optimal et des conceptions polyvalentes qui s'adaptent à tous types d'environnements.

Avec un large choix de modèles standards et sur-mesure, vous êtes certains de trouver la configuration qui répondra à votre besoin et votre budget. Notre Bureau d'études se tient à votre disposition pour vous orienter dans le choix et la conception de la solution modulaire la mieux adaptée à votre projet.

Nos designers sauront vous conseiller et proposer des configurations entièrement personnalisées et ultra-créatives. Vous bénéficiez ainsi de l'expertise d'un partenaire local qui gère entièrement votre projet, de son étude jusqu'à sa livraison.

Nos services

Notre bureau d'études est là pour vous aider. Demandez un rendu 3D de votre futur projet afin de vous donner un aperçu du résultat final.

Pour mieux cerner votre projet et nous permettre de vous apporter les meilleures solutions, des fiches de prise d'informations sont disponibles.

Demandez un rendu 3D
de votre projet



Utilisez nos fiches de
brief Modulaire



Index

A

Accent 14 Grande avancée	58
Accent 15 Petite avancée	58
Accent 16 Casquette	57
Accent 17 Avancée Trapèze	58
Accent 19 Toit incurvé	58
Accent 20 étagère 800mm	57
Accent 21 étagère 1000mm	57
Accent Formulate Vector	57
Accessoires Arena	89
Accessoires éclairage	105
Accessoires Linear	82
Accessoires Vector	68
Arena Kit 1	90
Arena Kit 4	91
Arena Kit 5	91
Arena Kit 6	91

B

Banque d'accueil Vector LED	101
-----------------------------------	-----

C

Caisse de transport	103
Caisse de transport modules pré-montés	104
Comptoir Embrace + LED	99
Comptoir Linear Courbe	102
Comptoir Linear Droit	102
Comptoir Modulate	97
Comptoir Vector Courbe	99
Comptoir Vector Droit	100
Comptoir Vector Droit avec porte	100
Comptoir Vector Droit LED 125 mm	101

E

Enseigne Vector 125 mm LED	52
----------------------------------	----

F

Flight case	103
Formulate Table Ovale	98
Formulate Table Ronde	98

I

Illumigo	50
----------------	----

K

Kit A Panneau Courbe	82
Kit B Panneau Droit	82
Kit Linear Visuel et Porte-documents	96
Kit Panneau LCD	82
Kit Vector 40mm	47
Kit Vector 50 mm	48
Kit Vector 125 mm LED Retail	49
Kit Vector LED 75 mm u.motion	51
Kit Vector LED 125 mm	48

L

Linear Executive Curve	81
Linear Executive Wave	81
Linear Pro 26	81

M

Modulate Courbe 820, 824	73
Modulate Droit 420, 424	72
Modulate Droit 810, 820, 824	72
Modulate Droit 1020, 1024	72
Modulate Droit 1820, 1824	72
Modulate Droit 2020, 2024	73
Modulate Slope 1	73
Modulate Slope 2	73
Modules Linear	83
Modules Vector	54
Modules Vector pré-montés	56
Mur Autoportant Arena	90
Mur de 3m Vector	59
Mur de 6m Vector	59

P

Porte-documents Cascade	95
Porte-documents Quantum	94
Porte-documents Zed-Up Lite	95
Porte-tablette universel Formulate	96
Profilé 20 mm Quick Fix	36
Profilé 20 mm Slim Rond	37
Profilé 30 mm LED	38
Profilé 35 mm	39
Profilé 40 mm	40
Profilé 50 mm	41
Profilé 75 mm LED	42
Profilé 100 mm LED	43
Profilé 125 mm LED	44

S

Sac de transport	103
Stand Arena 16m ²	90
Stand Arena 36 m ²	92
Stand Linear 9m ²	84
Stand Linear 15m ²	85
Stand Linear 18m ²	86
Stand Modulate 24m ²	78
Stand Modulate sur-mesure	78
Stands Vector sur-mesure	67
Stand Vector 9m ²	60
Stand Vector 12m ²	61
stand Vector 15m ²	62
stand Vector 18m ²	63, 64
stand Vector 24m ²	65
stand Vector 64m ²	66
Suggestions 3D sur-mesure Modulate	77
Système rétro-éclairage	105

V

Vector LED 30mm Mural	46
Vector LED 75mm	47
Vector LED 75 mm Mural u.motion	50
Vector Media	46
Vector Quick Fix Mural	45
Vector Slim Circulaire Mural	45



MODULAR

Solutions créatives pour des stands et PLV uniques